

По заказу Департамента семейной
и молодежной политики города Москвы
Серия: «В помощь принимающим родителям и специалистам»

•

УСЫНОВЛЕНИЕ
В ПОМОЩЬ БУДУЩИМ
УСЫНОВИТЕЛЯМ

Рудов А. Г.
Красницкая Г. С.
Пименов М. В.

•

Москва
2008

•
СЕРИЯ: «В ПОМОЩЬ ПРИНИМАЮЩИМ РОДИТЕЛЯМ И СПЕЦИАЛИСТАМ»

Усыновление: в помощь будущим усыновителям

Справочно-методическое пособие по усыновлению.

Предназначено для будущих усыновителей, специалистов органов опеки и попечительства, специалистов по социальной работе детских интернатных учреждений, специалистов в области защиты прав детей, оставшихся без попечения родителей.

Пособие содержит подробную информацию по установленным законодательством требованиям и процедуре усыновления.

Приведены рекомендации психолога и педагога по подготовке к усыновлению самого усыновителя, его семьи. Особое внимание уделено вопросам адаптации ребёнка и семьи, тайне усыновления.

В приложениях даны схемы процедур, перечни, формы заявлений в органы опеки и в суд.

Авторы:

Рудов Алексей Геннадьевич — руководитель Проекта «К новой семье» БФ «СЕМЬЯ», преподаватель Школы приёмных родителей, усыновитель.

Красницкая Галина Сергеевна — кандидат педагогических наук, методист БФ «СЕМЬЯ», преподаватель Школы приёмных родителей, опекун.

Пименов Михаил Викторович — директор Благотворительного фонда «СЕМЬЯ», руководитель и преподаватель Школы приёмных родителей.

Правительство Москвы
Департамент семейной и молодежной политики
dsmtp.mos.ru
mos7ya.ru/child/



Издатель: БФ «СЕМЬЯ»
117133 г. Москва, ул. Академика Варги, д. 3, 10.
Телефон (495) 424–27–50
ореса.ru
innewfamily.ru

Художник Митюшкина Т. Л.
Корректоры: Салманова А. А., Пименова Е. И.
Подписано в печать 20.12.2008 г.
Без объявления тиража.

Все права защищены и принадлежат:

- © Рудов А. Г. — 2006–08 гг.
- © Красницкая Г. С. — 2006–08 гг.
- © Пименов М. В. — 2008 г.
- © Митюшкина Т. Л. — 2004 г.

Полное или частичное использование, публикация в печатных и электронных изданиях, размещение в поисковых и информационных системах может производиться исключительно с разрешения авторов.

Оглавление

<i>От авторов</i>	6
<i>От специалиста органов опеки</i>	8
1. Наиболее часто задаваемые вопросы	9
2. Кто и каких детей может усыновить	11
<i>Лица, имеющие право быть усыновителями</i>	11
<i>Требования, предъявляемые к усыновителям</i>	12
<i>Дети, которых можно усыновить</i>	19
3. Документы, которые должны предоставить усыновители в органы опеки и суд	22
4. Документы на ребёнка, получаемые усыновителем	24
5. С чего начать	25
6. Оформление документов для усыновления	27
<i>Подготовка документов для получения заключения в органах опеки и попечительства о возможности быть усыновителем</i>	27
<i>Подача документов в органы опеки и попечительства, рассмотрение документов и обследование жилищных условий комиссией органов опеки. Получение заключения о возможности быть усыновителем</i>	31
<i>Получение заключения о возможности быть усыновителями и акта обследования жилищно-бытовых условий</i>	32
<i>Получение направления на знакомство с ребёнком и ознакомление с документами ребёнка</i>	32
<i>Несколько рекомендаций по общению с органами опеки</i>	36
7. Что важно знать и понимать усыновителю	39
8. Разговор с супругом об усыновлении	40
9. Разговор с родственниками об усыновлении ребёнка	41
10. Как определиться с возрастом ребёнка	43
<i>Ребёнок от рождения до года</i>	43
<i>От года до трёх лет</i>	44
<i>От трёх до пяти лет</i>	45
<i>От пяти до семи лет</i>	45
<i>От семи до десяти лет</i>	46
<i>Подростки</i>	47
<i>Некоторые замечания</i>	47
11. Как подготовить кровного ребёнка к появлению приёмного	48
12. Основные правила организации пространства для ребёнка	49
13. Адаптация ребёнка и семьи друг к другу	51
14. О тайне усыновления	53
<i>Юридический аспект</i>	53
<i>Ох уж эта тайна!</i>	54
<i>Перечень основных законодательных актов, регулирующих усыновление</i>	63

Приложения	61
<i>Приложение 1. Перечень основных законодательных актов, регулирующих усыновление</i>	63
<i>Приложение 2</i>	64
• Процедура усыновления. Часть 1.	64
• Процедура усыновления. Часть 2. Поиск ребёнка.	65
• Последовательность получения документов на ребёнка после усыновления.	66
<i>Приложение 3. Формы заявлений</i>	67
• Заявление в органы опеки от супружеской пары	67
• Заявление в органы опеки от одинокого усыновителя.	69
• Заявление в суд от супругов	72
• Заявление в суд от одинокого усыновителя.	75
• Комментарии к формам заявлений в суд.	78
<i>Приложение 4</i>	79
• Что почитать?	79
• Какую помощь и дополнительные материалы вы можете получить?	79

Уважаемые усыновители и специалисты!

В нашем городе в последние годы происходят позитивные изменения в области защиты прав детей и поддержки семьи. Принят комплекс мер по преодолению социального сиротства в городе Москве на 2009–2011 гг., подготовлен закон «Об опеке и попечительстве в городе Москве».

Одна из первостепенных задач Департамента семейной и молодёжной политики города Москвы — оказание помощи специалистам в их сложной работе, требующей знаний в самых разных областях, от юриспруденции до медицины и коррекционной педагогики.

Вопросы выявления детей, оставшихся без попечения родителей, и их устройства на редкость сложны не только потому, что требуют синтетических знаний, а ещё и потому, что семейное право — область, трудно регулируемая.

Для успешной совместной работы руководителям крайне важно опираться на общие подходы и принципы в отношении защиты прав детей, пользоваться унифицированным понятийным аппаратом, а специалистам и усыновителям получить знания в смежных областях, без которых невозможно обойтись: в психологии, педагогике, медицине, социальной работе.

Динамичное законодательство и сама жизнь постоянно предлагают разнообразные вопросы и ситуации. Теория не успевает за практикой, да и самой практики ещё недостаточно. В последний год в органы опеки и попечительства пришли новые специалисты. Им особенно требуется поддержка и знакомство с опытом коллег.

По их запросам подготовлена новая серия методических рекомендаций и пособий, позволяющих опереться на имеющийся опыт работы в сфере опеки и попечительства.

Надеемся, что данное пособие даст всем вам не только знания, но и прибавит уверенности, что общими усилиями мы сможем сделать так, чтобы сиротство не стало приговором для маленьких москвичей и детей, волей судьбы оставленных в Москве. Тысячи осиротевших детей ожидают родителей, надеются обрести их заботу, любовь и ласку. И мы, специалисты, в особом ответе за судьбы детей, лишённых семьи.

*Руководитель Департамента семейной
и молодёжной политики города Москвы
Л. И. Гусева*

От авторов

Усыновление — единственная форма устройства, при которой ребёнок становится полноправным членом семьи на всю оставшуюся жизнь, приобретая все юридические права и обязанности по отношению к своим новым родителям.

Если вы решили усыновить ребёнка, вы совершаете доброе дело: даёте своему приёмному ребёнку возможность жить и воспитываться в семье; узнать, что такое родительская любовь и научиться самому любить других; получить социальные навыки и заботиться об окружающих; избавиться от приобретённых в детском учреждении болезней и иметь надежду на здоровое потомство; стать полноценным членом общества, способным в будущем создать свою собственную семью.

Но принимая столь важное для вас и вашего будущего ребёнка решение, не спешите — ещё раз взвесьте все «за» и «против». Внимательнейшим образом проанализируйте свои побуждения, определите, что вами движет и ваше ли это решение.

Бывали случаи, когда путём усыновления люди пытались решить собственные проблемы, самоутвердиться или спастись от скуки. Кто-то прибегал к усыновлению в надежде стать «не хуже других», обеспечить себя под старость заботой или даже поправить свое жилищное положение. Но ребёнок — это личность, он не может быть средством в решении чужих проблем, ни психологических, ни материальных. Решать свои проблемы за его счёт — аморально. Принятие ребёнка в семью должно быть только взаимовыгодным и обязательно продиктовано желанием помочь ребёнку, лишённому родительской заботы.

Нередко можно слышать, что появление ребёнка может помочь сохранить распадающуюся семью. Это миф. Тёплый семейный климат, готовность супругов поддержать друг друга в трудные моменты — едва ли не главные факторы для успешного усыновления; ведь вместе с ребёнком в семью придет не только радость, но и тревоги, хлопоты, моральные и физические нагрузки. Семейная жизнь, давшая трещины, может от этих дополнительных нагрузок разлететься вдребезги.

Довольно часто родители, пережившие утрату, считают, что приёмный ребёнок может заменить погибшего. К сожалению, это не так. Каждый ребёнок — это личность, и никакой ребёнок не сможет повторить другого, ни полностью, ни частично. В подобной ситуации необходимо время, чтобы пережить утрату, переболеть, успокоиться, а главное — понять, что это будет другой ребёнок, другая жизнь.

Помните о том, что государство не несёт ответственности за ваше решение и вряд ли будет заниматься вашими проблемами в дальнейшем.

Законодательство не предусматривает ни предоставления жилья, ни специальных льгот для усыновителей и усыновлённых детей. Вам придётся рассчитывать только на свои силы.

Не стоит действовать скоропалительно, находясь под впечатлением от увиденных в детском доме детей, только из жалости. Трезвый расчёт не помешает. Задумайтесь о возможностях и ресурсах своего здоровья, о том, кто сможет вас поддержать в трудный момент и как вы будете справляться с жилищными и финансовыми проблемами. Не помешает представить, что вы будете делать в случае развода, возможного выявления у ребёнка серьёзного заболевания, неожиданного возникновения его родственников. Подумайте, будете ли вы достаточно гибки через годы, чтобы суметь поддержать подростка, воспринять его интересы и своеобразный круг общения.

Если у вас уже есть ребёнок, то очень важно его понимание и даже участие. Сделайте его своим соратником, внимательно выслушайте его мнение, он имеет такое же, если не большее, право голоса. Постарайтесь решить максимум своих проблем до, а не после усыновления.

Успех зависит от вашей готовности принять ребёнка таким, какой он есть: с его достоинствами, недостатками, характером, непростым прошлым и правом быть самим собой. Надо развивать лучшее, что заложено природой в каждом ребёнке, а не концентрироваться на переделке его под себя и свои семейные традиции.

Ребёнка нужно любить за то, что он есть, а не за правильное поведение, симпатичное личико, хорошие поступки и таланты. Любовь вообще должна быть свободна от всяческих оценок.

Задумайтесь, сможете ли вы принять личностные особенности ребёнка. Справитесь ли вы со своими амбициями, если ребёнок не сможет усвоить все ваши правила и быстро приноровиться к сложившемуся у вас жизненному укладу? Сумеете ли отказаться от желания немедленно перевоспитать и сделать из него «нормального ребёнка»?

Сможете ли не фиксироваться на отдельных негативных моментах, не «застревать» на мелочах, приписывая генам возникающие проблемы, а преодолевать свои страхи, не поддаваясь общественному мнению?

Оцените свою готовность достойно встретить традиционную настороженность окружающих, а иной раз и неприятие, пересуды соседей. Не забудьте посоветоваться с близкими и узнать, как те относятся к вашему решению. Важно, чтобы они поддержали эту идею.

Ответы на эти вопросы либо придадут вам уверенности в правильности принимаемого решения, либо, наоборот, помогут от него вовремя отка-

заться. Никто не осудит вас, если вы откажетесь, почувствовав себя пока не полностью готовыми к такому шагу. Но многие осудят, если вы не сумеете удержаться на этой нравственной высоте.

От специалиста органов опеки

Пожалуйста, я всех очень прошу, подумайте тысячу миллионов раз, прежде чем усыновлять ребёнка. Чужого ребёнка, пасынка, падчерицу ли...

Вы не представляете, что такое, когда потом «родители» отказываются от усыновлённых детей, потому что у них «наследственность» и «гены», потому что «они на нас совсем не похожи», потому что «он не хочет (учиться, быть вежливым, уважать меня, любить меня, быть нормальным ребёнком...)»... И, наконец, потому (!!!), что брак не сложился. Вы знаете, какое количество разводов мы имеем на сегодняшний день, и страдают, прежде всего, дети, а особенно дети усыновлённые. Если это было усыновление отчимом/мачехой, то ребёнок теряет одного родителя, если это было усыновление двумя супругами, ребёнок теряет всё. Распавшиеся семьи больше не хотят его... и тем более они хотят от него избавиться, если один из супругов (чаще — женщина), оставшийся без материальной поддержки другого, просто не может содержать ребёнка материально.

Пожалуйста, продумайте варианты вашей жизни в случае развода, продумайте все чёрные варианты, какие только сможете себе вообразить, потом ещё раз подумайте, а дальше — действуйте.

И, надеюсь, мне больше никогда не придётся видеть глаза детей, которым вернуться домой отказано, потому что они «не подошли»... хотя, конечно, придётся.

Колетт Н. — главный специалист
районного отдела органов опеки
и попечительства г. Москвы

1. Наиболее часто задаваемые вопросы

вопрос: Сколько стоит для российских граждан усыновить ребёнка?

ответ: Все процедуры усыновления бесплатны. Подача заявлений, медицинские освидетельствования усыновителей и детей, получение всех справок — всё бесплатно. Госпошлина в суде не взимается. Однако расходы, связанные с усыновлением, неизбежны. Стоит предусмотреть расходы на транспорт, если придётся подыскивать ребёнка в другом районе, и временное там проживание; возможно, на услуги юристов и, разумеется, подготовку дома для принятия ребёнка — приобретение мебели, одежды, игрушек, книжек и т. п.

вопрос: Слышала, что существует огромная очередь на усыновление. Так ли это?

ответ: Нет, это не так. К сожалению, брошенных детей гораздо больше, чем желающих их усыновить. Придётся вам стоять в очереди или нет — зависит от предъявляемых вами к ребёнку требований. К примеру, усыновители хотят взять абсолютно здоровую новорождённую девочку со светлыми глазами и волосами. Но таких детей мало, а желающих много. Некоторые хотят прибегнуть к имитации беременности, а подобрать новорождённого ребёнка бывает сложно.

С другой стороны, очень много невостребованных детей чуть старше, тёмненьких или имеющих небольшие проблемы со здоровьем, из-за чего они остаются без родителей. Поэтому следует либо подготовиться к неопределённому сроку ожидания подходящего ребёнка, либо несколько уступить в своих требованиях. Тем более что, попадая в тёплую, наполненную любовью и заботой домашнюю обстановку, любой ребёнок расцветает, а многие медицинские проблемы уходят.

вопрос: Нам некогда заниматься оформлением бумаг и поиском ребёнка, но мы состоятельные люди и можем оплатить услуги фирмы, куда обратиться?

ответ: Посреднические услуги в подборе детей на усыновление законодательно запрещены¹, и легальных организаций, кроме органов опеки и региональных операторов, уполномоченных на такую деятельность, нет. Процедура усыновления построена так, что самые важные и трудоёмкие этапы: медицинское освидетельствование, выбор ребёнка, знакомство с ним и его документами, участие в суде — усыновители обязаны пройти лично!

¹ Статья 126.1 Семейного кодекса РФ

Усыновление, как и рождение ребёнка, коренным образом меняет образ жизни семьи. На подготовку к родам природа отвела девять месяцев, это не только биологическая, но и моральная подготовка. При усыновлении вынашивание отчасти заменяет оформление документов, поиск и общение с ребёнком. Пропустив этот этап, вам будет гораздо сложнее ощутить себя родителями.

В некоторых сложных случаях может потребоваться юрист или адвокат, но сначала лучше самим разобраться в небольшом объёме требований закона и процедуре. Получение справок вовсе не стоит того, чтобы нанимать юриста. Кроме того, органы опеки и судьи с подозрением смотрят на усыновителей, привлекающих представителей без необходимости, и, случается, это не ускоряет усыновления, а замедляет его.

вопрос: Может ли усыновить ребёнка не состоящий в браке человек?

ответ: Да, может. В законодательстве предусмотрено как усыновление супружеской парой, так и не состоящим в браке усыновителем. Следует учесть, что к одиноким усыновителям органы опеки относятся более осторожно, тщательно изучают мотивы усыновления и семейную обстановку в доме кандидата.

В некоторых странах, где количество желающих усыновить достаточно высокое, есть подобные ограничения, и усыновить может только супружеская пара. Такие требования отчасти обоснованны, так как одинокий родитель сталкивается с большими трудностями в воспитании и обеспечении ребёнка. Неполные семьи входят в группу риска, и вам, прежде чем решиться на усыновление, стоит очень хорошо подумать — сможете ли вы справиться с психологическими и финансовыми трудностями, дать полноценное воспитание ребёнку, достаточно ли крепки у вас для этого «тылы» и оправдан ли риск.

вопрос: Велик ли риск, что кровная мать будет настойчиво разыскивать своего ребёнка и пытаться его у меня отобрать?

ответ: Такие случаи достаточно редки и происходят чаще, когда усыновители нарушают элементарные основы этики. Прежде всего, это случается, когда бездетные супруги, желая усыновить здорового новорождённого от юной или попавшей в бедственное положение матери, ищут выходы на недобросовестных врачей, обещающих такого ребёнка найти. Уговорами, а иной раз и обманом они способствуют необдуманному отказу матери от своего ребёнка. Впоследствии, повзрослев, выйдя из кризиса, такая мать, а часто и все её родственники, пускаются в ро-

зыски ребёнка и даже подают в суд на отмену усыновления, а усыновители вынуждены прятаться, объясняться с органами опеки, выросшим ребёнком или могут стать жертвой шантажа.

2. Кто и каких детей может усыновить

Лица, имеющие право быть усыновителями

Основной закон, регламентирующий усыновление, — Семейный кодекс Российской Федерации (далее СК РФ). В частности, статья 127 устанавливает:

«1. Усыновителями могут быть совершеннолетние лица обоего пола, за исключением:

- лиц, признанных судом недееспособными или ограниченно дееспособными;
- супругов, один из которых признан судом недееспособным или ограниченно дееспособным;
- лиц, лишённых по суду родительских прав или ограниченных судом в родительских правах;
- лиц, отстранённых от обязанностей опекуна (попечителя) за ненадлежащее выполнение возложенных на него законом обязанностей;
- бывших усыновителей, если усыновление отменено судом по их вине;
- лиц, которые по состоянию здоровья не могут осуществлять родительские права;
- лиц, которые на момент установления усыновления не имеют дохода, обеспечивающего усыновляемому ребёнку прожиточный минимум, установленный в субъекте Российской Федерации, на территории которого проживают усыновители (усыновитель);
- лиц, не имеющих постоянного места жительства;
- лиц, имеющих на момент установления усыновления судимость за умышленное преступление против жизни или здоровья граждан;
- лиц, проживающих в жилых помещениях, не отвечающих санитарным и техническим правилам и нормам.

2. Лица, не состоящие между собой в браке, не могут совместно усыновить одного и того же ребёнка.

3. При наличии нескольких лиц, желающих усыновить одного и того же ребёнка, преимущественное право предоставляется родственникам ребёнка при условии обязательного соблюдения требований пунктов 1 и 2 настоящей статьи и интересов усыновляемого ребёнка».

Как следует из этой статьи, усыновить могут как не состоящие в браке граждане, так и семейные пары. Законодательство также позволяет усыновить одному из супругов при наличии разрешения другого супруга. Однако граждане, живущие совместно в так называемом гражданском браке, не могут совместно усыновить одного и того же ребёнка.

Разница в возрасте между усыновителем и усыновляемым ребёнком установлена статей 128 СК РФ и только для лиц, не состоящих в браке. Она гласит, что разница в возрасте между усыновителем, не состоящим в браке, и усыновляемым ребёнком должна быть не менее шестнадцати лет. По причинам, признанным судом уважительными, разница в возрасте может быть сокращена. При усыновлении ребёнка отчимом (мачехой) наличие разницы в возрасте, установленной пунктом 1 настоящей статьи, не требуется.

Относительно недавно¹ в 127 статью были внесены дополнительные подразделы 1.1. и 1.2., позволяющие в некоторых случаях снизить требования к усыновителям. Так, при вынесении решения об усыновлении ребёнка суд вправе отступить от предъявляемых законом требований по доходу усыновителей и санитарно-техническому состоянию помещения, в котором они проживают, и намерен разместить ребёнка с учётом его интересов и заслуживающих внимания обстоятельств.

Далее мы подробно разберём все наиболее важные требования к будущим усыновителям.

Требования, предъявляемые к усыновителям

Ограничения по здоровью

Усыновителем может быть человек, который по состоянию здоровья может исполнять обязанности по воспитанию ребёнка.

Ограничения по здоровью установлены Постановлением Правительства РФ от 1 мая 1996 г. № 542. В нём указан перечень заболеваний, при наличии которых нельзя усыновить ребёнка, принять его под опеку (попечительство), взять в приёмную семью.

- Туберкулёз (активный и хронический) всех форм локализации у больных I, II, V групп диспансерного учёта.
- Заболевания внутренних органов, нервной системы, опорно-двигательного аппарата в стадии декомпенсации.
- Злокачественные онкологические заболевания всех локализаций.
- Наркомания, токсикомания, алкоголизм.

¹ Изменения внесены Федеральным законом от 28.12.2004 № 185-ФЗ

- Инфекционные заболевания до снятия с диспансерного учёта.
- Психические заболевания, при которых больные признаны в установленном порядке недееспособными или ограниченно дееспособными.
- Все заболевания и травмы, приведшие к инвалидности I и II группы, исключающие трудоспособность.

Декомпенсация — это такое состояние организма, когда он не может справиться с нарушениями функционирования органов с помощью собственных компенсационных механизмов, и болезнь развивается.

Инфекционные заболевания — имеются в виду такие как СПИД, гепатит, сифилис и прочие, при выявлении которых постановка на диспансерный учёт обязательна. Однако стоит разделять наличие вируса и заболевание, им вызываемое. Наличие вирусов ВИЧ, гепатита С, В, D в латентном состоянии не является заболеванием.

Существуют только общедоказательные медицинские требования и единственный нормативный документ, устанавливающий такие ограничения. Иных ограничений по здоровью или возрасту сверху для усыновителей нет.

Порядок медицинского обследования будущих усыновителей установлен приказом Министерства здравоохранения РФ от 10.09.1996 № 332. Освидетельствование, а при необходимости дополнительное обследование, осуществляется в учреждении здравоохранения по месту жительства кандидата.

Медицинское заключение подготавливается на основании осмотра профильными врачами, а также данных из медицинской карты. В медицинскую карту вносится запись о том, что гражданин(ка) прошёл(а) освидетельствование, без указания его цели.

Помимо формальных требований, усыновители должны рассчитывать свои силы и понимать, что усыновление, и сама процедура подготовки, и суд, и, наконец, адаптация нового члена семьи — это стресс. Любая значительная психологическая нагрузка вызывает ослабление иммунной системы и обострение хронических заболеваний, а значит, важно иметь ресурсы здоровья. Поэтому совсем не лишне подтянуть свое здоровье до усыновления — пройти полноценное обследование, отдохнуть, проконсультироваться с лечащим врачом при наличии хронических заболеваний, особенно эндокринной системы.

Требования к доходу и возможности обеспечения ребёнка

В соответствии с требованиями закона — п. 1 статьи 127 Семейного кодекса РФ — «усыновитель или семья усыновителей на момент усыновления должны иметь доход, обеспечивающий усыновляемому ребёнку прожиточный

минимум, установленный в субъекте РФ, на территории которого проживают усыновители».

То есть, если совокупный доход всех членов семьи разделить на количество членов семьи с учётом усыновляемого ребёнка (детей), то должно получаться не менее одного прожиточного минимума на каждого члена семьи, включая усыновляемого.

В связи с тем, что семья по российскому праву признаётся единой экономической единицей¹, оценка размера дохода, позволяющего усыновить ребёнка, производится по совокупному доходу всех членов семьи.

К членам семьи относятся супруги-усыновители, их дети и родители. Другие родственники признаются членами семьи, если они вселены супругами в качестве членов своей семьи и ведут с ним общее хозяйство. В исключительных случаях в судебном порядке членами семьи могут быть признаны и иные лица, если они проживают совместно с нанимателем и ведут с супругами общее хозяйство.

Прожиточный минимум в регионах страны устанавливается на основании Федерального закона от 24 октября 1997 г. № 134-ФЗ «О прожиточном минимуме в Российской Федерации». Согласно 5 статье этого закона, «величина прожиточного минимума на душу населения и по основным социально-демографическим группам населения по РФ устанавливается Правительством РФ, а в субъектах федерации — устанавливается органами исполнительной власти субъектов РФ».

Правительство Москвы, на основании расчёта потребительской корзины для разных групп населения и в соответствии с законами города Москвы от 15 мая 2002 г. № 23 «О прожиточном минимуме в городе Москве» и от 17 мая 2006 г. № 19 «О потребительской корзине в городе Москве», ежеквартально устанавливает величины прожиточного минимума для трёх категорий населения и среднедушевой.

Установленные за прошедший квартал величины прожиточных минимумов принимаются в расчёт на следующий квартал.

Постановлением Правительства г. Москвы от 11 ноября 2008 г. № 1021-ПП установлены следующие величины прожиточного минимума в городе Москве за III квартал 2008 г.:

- в расчёте на душу населения — 6 597 рублей;
- для трудоспособного населения — 7 456 рублей;
- для пенсионеров — 4 533 рубля;
- для детей — 5 698 рублей.

¹ Статьи 33–34 Семейного кодекса РФ; статья 69 Жилищного кодекса РФ

В доход семьи включаются регулярные заработки членов семьи. Помимо заработной платы, учитываются пенсии, надбавки, компенсации, гонорары, прибыль от занятия промыслами, другие доходы.

Не учитываются:

- средства, выплачиваемые на содержание не членов семьи,
- целевые выплаты на лечение и реабилитацию,
- приобретение инвентаря и жилья,
- все виды пособий по безработице,
- дотации по оплате жилья и коммунальных услуг,
- социальные пособия для малоимущих,
- получаемые кредиты.

При исчислении дохода учитываются суммы до вычета налогов и обязательных страховых платежей.

Документы о доходе будущих усыновителей не являются единственным подтверждением их возможности содержать ребёнка. Важным показателем является результат обследования жилищно-бытовых условий, закрепляемый отдельным актом. Важна интегральная оценка источников дохода семьи — возможность получения стабильного заработка, наличие финансовых и имущественных резервов, сложившаяся система расходов на содержание членов семьи.

В случаях, когда денежные доходы оказываются на грани нормы, могут быть учтены косвенные доходы — льготы, получаемые в качестве признания заслуг или вида деятельности. Например, бесплатный проезд для работников силовых ведомств, льготы многодетным семьям, а также имущество, которым владеет будущий усыновитель: недвижимость, средства производства, ценные бумаги и т. п.

Только общая оценка может характеризовать возможность реального обеспечения усыновителями достойного уровня жизни ребёнка и материальную устойчивость семьи.

Неустроенность, запущенность жилья, большое количество посторонних, фактически проживающих в квартире взрослых и детей, тяжёлые инвалиды, наркоманы и алкоголики, проживающие совместно с усыновителями, могут создавать угрозу благосостоянию семьи и послужить основанием для более детальной проверки источников дохода и подлинности документов.

В случае фактической обеспеченности семьи, при сложностях в формальном подтверждении доходов из-за уклонения работодателя от указания реально выплачиваемых сумм или неопытности заявителей в подготовке финансовых документов, задача специалиста дать подробную консультацию по способам легализации доходов и подготовке подтверждающих документов.

При временных финансовых трудностях в семье усыновителей или незначительной нехватке подтверждённого дохода, в других особых ситуациях и исходя из интересов ребёнка, права жить и воспитываться в семье первоочередной важности семейного устройства детей, оставшихся без попечения родителей, *специалист может подготовить положительное заключение, а суд имеет право утвердить усыновление.*

Требования к жилью усыновителей

Статья 127 Семейного кодекса РФ устанавливает, что усыновителями могут быть лица, имеющие постоянное место жительства, подтверждаемое наличием постоянной регистрации, а также жильё, отвечающее санитарным и техническим правилам и нормам, в котором они могут проживать с усыновлённым ребёнком. Что очень важно — эти два условия даны отдельными абзацами. И, таким образом, возникают два отдельных требования: первое — будущий усыновитель не должен быть лицом без определённого места жительства (бомж), второе — он должен предъявить доказательства, что имеет возможность жить сам и предоставить усыновляемому ребёнку возможность жить в нормальных условиях. Соответственно, подходящее для жизни и развития ребёнка жилое помещение не обязательно должно находиться по месту постоянной регистрации усыновителя.

Будущий усыновитель может проживать в жильё родственников, ином жильё, взятом в коммерческий или социальный наём или помещении, которое принадлежит ему на праве собственности. Важно, чтобы он мог подтвердить, что он действительно проживает в этом помещении и может им пользоваться длительное время. Пользование помещением подтверждается временной регистрацией или договором.

Супруги могут проживать и пользоваться жильём друг друга, не регистрируясь в нём и не подписывая какого-либо соглашения. При усыновлении обоими супругами, постоянно зарегистрированными в разном жильё, они должны обращаться в органы опеки и попечительства проживания того из супругов, в жильё которого они будут проживать вместе с ребёнком.

Относительно санитарных норм и правил, которые требует закон, несколько сложнее. В 2005 году, взамен действовавшего ранее Жилищного кодекса РСФСР, вступил в силу новый Жилищный кодекс РФ¹. Новый кодекс не содержит общего понятия «норма жилой площади» и устанавливает взамен неё в пункте 1 ст. 50 только «норму предоставления жилой площади» и только в случае социального найма. Установление величины нормы пре-

¹ Кодекс введён Федеральным законом от 29 декабря 2004 года № 189-ФЗ

доставления пунктом 2 этой же статьи отнесено к ведению органов местного самоуправления.

Статья 40 Жилищного кодекса РСФСР, устанавливавшая общие требования к благоустройству жилья, и статья 41, запрещавшая заселение одной комнаты лицами разного пола старше девяти лет, кроме супругов, уже не действуют. Теперь все такого рода нормы и требования устанавливаются региональным законодательством.

Таким образом, для усыновителей пока не установлены федеральные требования по размеру и качеству жилья, а органы опеки обязаны руководствоваться нормами местного законодательства. При отсутствии таких норм суд, с учётом рекомендаций органов опеки, вправе самостоятельно решать вопрос о соответствии состояния жилья заявителей санитарным и техническим требованиям для усыновления.

Не могут быть усыновителями лица, проживающие во временных строениях, в том числе на садовых участках, в общежитиях и помещениях, признанных непригодными для постоянного проживания.

Следует учесть, что при усыновлении ребёнка-инвалида, согласно части 3 статьи 17 Федерального закона «О социальной защите инвалидов в Российской Федерации» от 20.07.1995 года № 181-ФЗ, инвалиды имеют право на дополнительную жилую площадь в виде отдельной комнаты, в соответствии с перечнем заболеваний, утверждаемым Правительством Российской Федерации. В данном случае органы опеки могут настаивать, чтобы усыновитель мог поселить ребёнка в отдельной комнате. Аналогичная ситуация возникает, если в семье уже есть ребёнок-инвалид. Усыновляемый ребёнок не может размещаться в комнате вместе с ребёнком-инвалидом, особенно если заболевание носит психический характер и может усилиться под воздействием стресса от появления в одном пространстве другого ребёнка.

Хотя норм площади при усыновлении не установлено, на практике, для оценки жилья усыновителей большинство специалистов продолжают опираться на ранее действовавшую социальную норму в 12 квадратных метров общей площади на человека.

В общем виде санитарные и технические требования, предъявляемые к жилому помещению, предусматривают условия, при которых возможно проживание человека без вреда для его здоровья и развития.

Благоустроенность жилого помещения определяется наличием коммунальных удобств (водопровод, канализация, центральное отопление, газоснабжение и т. д.). Комиссия органов опеки и попечительства обладает достаточными правами для подготовки акта обследования жилищно-бытовых условий, чтобы не привлекать сторонние организации — СЭС, БТИ и т. п. Только в спорных случаях, при проведении экспертиз, может потребоваться их участие.

Напомним, что Федеральный закон от 28 декабря 2004 года № 185-ФЗ «О внесении изменений в Семейный кодекс РФ» теперь позволяет суду вынести положительное решение об усыновлении в случае недостаточности размеров жилья, если это отвечает интересам усыновляемого ребёнка и имеются заслуживающие внимания обстоятельства.

Криминальные и гражданско-правовые ограничения

Статья 127 Семейного кодекса РФ устанавливает, что не могут быть усыновителями «лица, имеющие на момент установления усыновления судимость за умышленное преступление против жизни или здоровья граждан».

Наличие гражданских судебных исков, участие в гражданских спорах в суде в качестве ответчика, вынесение судебного решения о признании виновным в гражданском судопроизводстве не является судимостью.

Судимость может быть только уголовная¹.

Лицо, осуждённое за преступление, считается судимым только с момента вступления приговора в силу и до момента снятия (погашения) судимости. Человек, совершивший уголовное преступление, но освобождённый от наказания, считается несудимым.

Отбытие осуждённым наказания не снимает судимость, она погашается по истечении определённых в Уголовном кодексе сроков. Для каждого вида преступления существуют свои сроки. Если осуждение применено условно, то, несмотря на то, что осуждённый не отбывает наказание, такая судимость учитывается и погашается по истечении испытательного срока. С лица, отбывшего наказание, актом помилования может быть снята судимость. Если осуждённый после отбытия наказания вёл себя безупречно, то по ходатайству суд может снять с него судимость до истечения срока её погашения. Погашение или снятие судимости аннулирует все правовые последствия, связанные с судимостью.

Преступления, совершённые по неосторожности, или если они не относятся к преступлениям, совершённым против жизни или здоровья людей, юридически не являются основаниями для отказа в усыновлении. Таким образом, гражданин, осуждённый по экономическим, транспортным, экологическим и прочим статьям Уголовного кодекса РФ, теоретически может претендовать на усыновление, однако статья 124 СК РФ допускает усыновление только в интересах детей по принципу отбора кандидатов и требует, чтобы усыновители могли обеспечить не только материальное благополучие ребён-

¹ Статья 86 Уголовного кодекса РФ

ка, но и «полноценное физическое, психическое, духовное и нравственное развитие». Исходя из этого понятно, что наличие судимости, скажем, по статье за уклонение от выплаты алиментов собственным детям или мошенничество, не украшает усыновителя. И, видимо, будет рассматриваться судом как обстоятельство, отрицательно характеризующее такого человека.

Ограничения по гражданско-правовому положению устанавливаются статьями 127, 146 и 153 СК РФ.

Не могут быть усыновителями, опекунами, воспитателями в профессиональной приёмной семье:

- лица, признанные судом недееспособными или ограниченно дееспособными;
- супруги, один из которых признан судом недееспособным или ограниченно дееспособным;
- лица, лишённые по суду родительских прав или ограниченные судом в родительских правах;
- лица, отстранённые от обязанностей опекуна (попечителя) за ненадлежащее выполнение возложенных на него законом обязанностей;
- бывшие усыновители, если усыновление отменено судом по их вине;

Все перечисленные ограничения, кроме отстранения от обязанностей опекуна, должны быть подтверждены решением гражданского суда.

Лишение дееспособности или её ограничение возникает вследствие невозможности гражданина контролировать свои действия, например, из-за психического заболевания, когда сам человек нуждается в уходе и воспитание им детей не может быть допущено. Если в семье кандидата в усыновители проживает психически больной человек, также возникают основания для отказа, т. к. это представляет угрозу ребёнку.

Лишённые родительских прав или ограниченные в правах граждане, равно как и отстранённые от выполнения обязанностей опекуны, бывшие усыновители, если из-за их виновного поведения опека или усыновление были отменены, не могут более претендовать на воспитание приёмного ребёнка.

Граждане, лишённые родительских прав или ограниченные в них, не могут усыновить своего ребёнка или взять его под опеку. Для них возможно только восстановление в родительских правах в судебном порядке.

Дети, которых можно усыновить

Пункты 2 и 3 статьи 124 Семейного кодекса РФ разъясняют:

«2. Усыновление допускается в отношении несовершеннолетних детей и только в их интересах с соблюдением требований абзаца третьего пунк-

та 1 статьи 123 настоящего Кодекса, а также с учётом возможности обеспечить детям полноценное физическое, психическое, духовное и нравственное развитие.

3. Усыновление братьев и сестёр разными лицами не допускается, за исключением случаев, когда усыновление отвечает интересам детей».

Кроме того, пункт 2 Правил усыновления, введённых Постановлением Правительства РФ от 29 марта 2000 г. № 275, устанавливает:

«Усыновление допускается в отношении несовершеннолетних детей, единственный родитель или оба родителя которых: *

- умерли;
- неизвестны;
- признаны судом безвестно отсутствующими или объявлены умершими;
- признаны судом недееспособными;
- лишены судом родительских прав;
- дали в установленном порядке согласие на усыновление;
- по причинам, признанным судом неуважительными, не проживают более 6 месяцев совместно с ребёнком и уклоняются от его воспитания и содержания.»

Ребёнок, родители которого неизвестны, — это ребёнок, подкинутый или оставленный в учреждении родителями, не имевшими документов и личность которых установить не удалось. Чаще всего такая ситуация возникает при рождении ребёнка, брошенного матерью, не имевшей документов и самовольно покинувшей медицинское учреждение. Факт подкидывания удостоверяется актом о подкидывании, а факт оставления в учреждении актом об оставлении, составленном в этом учреждении. В свидетельстве о рождении такого ребёнка в графах «родители» стоят прочерки.

Ребёнка, у которого родители или единственный родитель признаны недееспособными, безвестно отсутствующими или объявлены умершими, можно усыновить сразу после вступления решения суда в силу. А в случае лишения родителей родительских прав, только спустя 6 месяцев с момента вступления решения суда в силу, так как это время даётся родителям ребёнка на восстановление в родительских правах.

Больше всего вопросов возникает при даче родителями согласия на усыновление, особенно в ситуациях, если родители уклоняются от исполнения родительских обязанностей.

Согласие родителей на усыновление ребёнка должно быть выражено в заявлении, заверенном нотариусом или руководителем организации, в которой находится ребёнок, оставшийся без попечения родителей, либо органом

опеки и попечительства. Согласие на усыновление может быть выражено родителем и непосредственно в суде, однако такие ситуации крайне редки¹.

Стоит иметь в виду, что согласие родителя на усыновление может иметь ограниченный срок или быть бессрочным. В случае оставления матерью ребёнка в учреждении, администрация, как правило, требует от матери написать заявление, в котором срок действия согласия не установлен и право выбора усыновителя оставлено за органами опеки и попечительства. Родители вправе отозвать данное ими согласие на усыновление ребёнка до вынесения решения суда о его усыновлении.

При усыновлении ребёнка несовершеннолетних родителей, не достигших возраста шестнадцати лет, помимо их согласия, также необходимо согласие их родителей или опекунов (попечителей), а при отсутствии родителей или опекунов (попечителей) — согласие органа опеки и попечительства.

Для усыновления детей, находящихся под опекой государства, требуется письменное согласие руководителей организации, в которой находится ребёнок. Если ребёнок находится под опекой частного лица (лиц) — опекуна, приёмных родителей, патронатного воспитателя, — то требуется его согласие на усыновление. В некоторых случаях суд вправе в интересах ребёнка вынести решение о его усыновлении без согласия опекунов ребёнка².

Уклонение родителей от воспитания своих детей требуется доказать в суде. Отдельного слушания для этого проводить не нужно, всё происходит в процессе установления усыновления.

Наиболее часто встречающиеся на практике ситуации таковы:

- одинокая мать оставила ребёнка на полное государственное обеспечение по заявлению³, не поддерживает контактов с ребёнком более 6 месяцев;
- родители отказываются взять ребёнка из учреждения, не участвуют в его воспитании и содержании;
- ребёнок воспитывается у родственников, родители не проявляют интереса к ребёнку, не выплачивают средства на содержание ребёнка.

Ребёнка родителей, ограниченно дееспособных, ограниченных в родительских правах или отбывающих наказание в местах лишения свободы, усыновить без их согласия нельзя, они должны дать согласие или быть лишены родительских прав. В подавляющем большинстве случаев добиться согласия на усыновление от заключённых невозможно, и не по причине

¹ Статья 129 Семейного кодекса РФ

² Статья 131 Семейного кодекса РФ

³ П. 4 Указа Президиума Верховного Совета СССР от 08 июля 1944 г.

большой любви к детям, а преимущественно потому, что наличие ребёнка — это возможность получить условно-досрочное освобождение. Дача согласия на усыновление ребёнка лишает их возможности претендовать на досрочное освобождение. Однако такого ребёнка можно принять под опеку, и согласия его родителей на это не требуется. Если отбывающий наказание родитель был осуждён за преступления против семьи и ребёнка, то это является основанием для лишения его родительских прав.

3. Документы, которые должны предоставить усыновители в органы опеки и суд

Перечень документов, которые обязаны предоставить будущие усыновители в органы опеки, устанавливает статья 6 Постановления Правительства № 275, а в суд — статья 271 Гражданского процессуального кодекса РФ.

Требовать от граждан предоставления иных документов, подтверждающих возможность усыновить ребёнка, имеет право только суд. Орган опеки такими правами не обладает¹, однако может самостоятельно запросить иные документы в милиции, учреждениях здравоохранения, жилищных органах и других организациях.

1. Заявление в органы опеки и попечительства с просьбой дать заключение о возможности быть усыновителем.

Это личное заявление пишется от руки или набирается на компьютере, пишущей машинке. Форму смотрите в приложениях.

2. Краткая автобиография.

Пишется в свободной форме от руки или набирается на компьютере, пишущей машинке. В автобиографии, помимо общих моментов биографии, важно отразить семейное положение, изменения в нём, образование, опыт воспитания детей.

¹ Органы опеки и попечительства не имеют права требовать от усыновителей предоставления других документов, за исключением утверждённых Постановлением Правительства РФ от 29.03.2000 № 275, т.к., в соответствии с общими принципами права, ограничительные требования не подлежат расширительному толкованию. В случаях, когда орган опеки и попечительства проверяет предоставленные данные или желает уточнить те или иные обстоятельства, он имеет право самостоятельно направлять запросы и получать необходимые справки от соответствующих учреждений. При этом установленные сроки выдачи заключения о возможности быть усыновителем должны быть соблюдены.

3. Справка с места работы с указанием должности и заработной платы либо копия декларации о доходах.

Справка готовится на бланке предприятия и заверяется подписью бухгалтера и печатью.

В справке указываются должность и данные о доходах за 3 последних месяца до вычета налогов. Можно предоставить форму налоговой отчетности предприятия 2-НДФЛ либо копию декларации о доходах, заверенную районной налоговой инспекцией.

4. В случае найма жилья представляется копия финансового лицевого счёта.

Стандартная форма, получаемая в ЕИРЦ (Единый Информационно-Расчётный Центр), ДЭЗе или жилтовариществе кооператива, управлении ТСЖ (Товарищество Собственников Жилья).

Если жильё приватизировано или приобретено и находится в частной собственности, то представляются документы, подтверждающие право собственности на жилое помещение.

Копия регистрационного свидетельства о праве собственности государственного образца или договор купли-продажи.

5. Выписка из домово́й (поквартирно́й) книги, если жильё муниципальное.

Стандартная форма, утверждённая районной (городской) администрацией, жилтовариществом кооператива, Товариществом Собственников Жилья (ТСЖ). Обычно выдают в том же ЕИРЦ, РЭУ, ТСЖ и др.

6. Справка органов внутренних дел об отсутствии судимости за умышленное преступление против жизни или здоровья граждан.

В Москве сейчас такую справку можно получить только в ГУВД. Справка выдается на специальном номерном бланке с гербовой печатью.

7. Медицинское заключение государственного или муниципального лечебно-профилактического учреждения о состоянии здоровья лица, желающего усыновить ребёнка в установленной форме.

Форма № 164/у-96, введена Приказом Минздрава № 332 от 10 сентября 1996 г. Ограничения введены Пост. Правительства № 542 от 1 мая 1996 г.

8. Копия свидетельства о браке. Если усыновитель в браке не состоит, представляется его копия свидетельства о рождении.

9. При усыновлении ребёнка одним из супругов — заявление с выражением согласия другого супруга на усыновление. Если супруги фактически прекратили семейные отношения, требуется документ, подтверждающий, что они не проживают совместно более года и что место жительства другого супруга неизвестно (при невозможности приобщить к заявлению соответствующий документ, в заявлении должны быть приведены доказательства, подтверждающие эти факты).

10. Документ о постановке на учёт гражданина в качестве кандидата в усыновители.

Новый документ, требуемый от иностранных граждан и появившийся с принятием нового Гражданского процессуального кодекса РФ в 2003 г., однако может быть затребован судом и с российских усыновителей. Им служит либо выписка из журнала органа опеки в виде справки, что гражданин поставлен на учёт в органах опеки и попечительства, либо заключение о возможности быть усыновителем.

ПРИМЕЧАНИЕ: орган опеки и суд имеют право заверки документов, поэтому копии не обязательно заверять у нотариуса, достаточно предъявить для сравнения оригинал.

4. Документы на ребёнка, получаемые усыновителем

После вступления решения суда в силу администрация учреждения или органы опеки передают усыновителям следующие документы на усыновляемого ребёнка:

1. Свидетельство о рождении ребёнка.
2. Выписка из истории болезни и развития ребёнка.
3. Полис обязательного медицинского страхования.
4. Справка о состоянии здоровья матери и течении родов.
5. Сведения о родителях, подтверждающие возможность усыновления. Это могут быть:
 - заявление родителей ребёнка с выражением согласия на усыновление,
 - решение суда о лишении родительских прав родителей, признании их недееспособными,
 - копия свидетельства о смерти родителя или решение суда об объявлении его умершим,
 - справка о розыске родителей,
 - акт о подкидывании или оставлении в учреждении,
 - если мать ребёнка одиночка, то справка из органов записи актов гражданского состояния о том, что юридически у ребёнка имеется единственный родитель, а отец записан со слов матери.
6. Документы о наличии у ребёнка жилья, доли собственности на жильё: копия финансово-лицевого счёта, выписка из домовой книги, договор о купле-продаже, договор дарения, свидетельство о приватизации или о регистрации права собственности.

7. Пенсионное удостоверение и сберегательная книжка для перечисления денег, если ребёнку назначена пенсия по потере кормильца или инвалидности.
8. Опись имущества, принадлежащего ребёнку, сведения о лицах, отвечающих за его сохранность.

5. С чего начать

Основные этапы прохождения инстанций выглядят таким образом:

- Знакомство с органами опеки и попечительства по месту жительства.
- Подготовка документов для получения заключения органов опеки и попечительства о возможности быть усыновителем.
- Подача документов в органы опеки и попечительства, проверка и рассмотрение документов специалистами опеки, проведение обследования жилищно-бытовых условий будущих усыновителей.
- Получение заключения о возможности быть усыновителями и акта обследования жилищно-бытовых условий.
- Поиск ребёнка. Получение направления на знакомство с ребёнком. Если по месту проживания нет детских учреждений или не удалось подобрать ребёнка, то обращение в любой другой орган опеки или к региональному оператору банка данных о детях, оставшихся без попечения родителей.
- Знакомство с ребёнком; при желании, проведение независимого медицинского обследования ребёнка, проверка собственной решимости.
- Подача заявления в суд, ожидание суда. В это время орган опеки по месту проживания ребёнка готовит заключение о целесообразности усыновления и о соответствии усыновления интересам конкретного ребёнка, а также документы на ребёнка для предоставления в суд.
- Рассмотрение заявления усыновителей судом. После вступления решения суда в силу — получение копии решения суда на руки.
- Оформление новых документов ребёнка: получение в загсе свидетельства об усыновлении, нового свидетельства о рождении, внесение записи о ребёнке в паспорт. Регистрация ребёнка по месту проживания усыновителей.

Постараемся описать эти этапы и процедуры подготовки и подачи документов подробнее.

Прежде всего, необходимо познакомиться со специалистом органов опеки и попечительства по месту вашего жительства. Специалисты находятся

в районных муниципалитетах. При первом посещении вы можете получить необходимые консультации. Задача специалиста выслушать вас, выяснить мотив усыновления, понять насколько полно вы осознаёте ответственность такого шага, соответствуют ли ваши жилищные, семейные и материальные условия требованиям законодательства. Кроме того, он должен разъяснить ваши права и обязанности, процедурные вопросы, ответить на ваши вопросы и выдать необходимые бланки.

Не удивляйтесь, если по началу вам будет оказан недостаточно тёплый приём. Дело в том, что в опеку довольно часто обращаются люди с психическими проблемами или недобросовестные, пытающиеся решить с помощью усыновления свои жилищные или другие материальные проблемы, что требует от специалиста всегда быть на страже. Кроме того, помимо работы с усыновителями, на специалистов возложена масса других обязанностей, и очень часто им просто недостаёт времени и терпения. Если вы на первый приём возьмёте с собой хотя бы паспорт, свидетельство о браке, автобиографию и жилищные документы, то тем самым уже покажете серьёзность ваших намерений и значительно облегчите путь к взаимопониманию.

Некоторые специалисты рисуют мрачные картины здоровья и умственных способностей детей, описывают массу возникающих трудностей, проверяя, таким образом, вашу решимость и подготовленность. Кроме того, не забывайте, что специалист тоже человек и в момент вашего посещения может быть не в духе, загружен проблемами, отчётами и проверками, торопится, скажем, в суд. Ведите себя корректно, доброжелательно и спокойно, но будьте настойчивы.

Если вы хорошо информированы о процедуре и окончательно утвердились в своих намерениях, то имеет смысл при первом же посещении подать заявление для того, чтобы у специалиста опеки возникли основания зарегистрировать ваше обращение и поставить вас на учёт в качестве граждан, намеревающихся усыновить ребёнка. Чтобы сократить время подготовки заключения, разумно сразу договориться со специалистом, когда можно принести оставшиеся документы, а комиссии органов опеки посетить ваше жильё и провести его обследование.

6. Оформление документов для усыновления

Подготовка документов для получения заключения в органах опеки и попечительства о возможности быть усыновителем.

Основная часть документов необходимы, как для получения заключения о возможности быть усыновителем в органах опеки и попечительства, так и позже для подачи заявления на усыновление в суд. Они идут как приложения к заявлению. Большую часть документов для суда усыновители готовят и собирают сами.

Справка из органов внутренних дел о наличии или отсутствии судимости. В целом по стране, как правило, пока дольше всего оформляется справка об отсутствии судимости по форме 108, из-за необходимости получения ответа из Главного Информационно-Аналитического Центра МВД (ГИАЦ МВД). Обычно эта процедура занимает от трёх недель до месяца, поэтому лучше начать именно с неё.

За получением этой справки граждане должны обращаться самостоятельно в органы внутренних дел. Правила выдачи таких справок регламентирует инструкция, введённая приказом МВД от 01 ноября 2001 года № 965. Никаких запросов от органов опеки или ещё кого-то на её получение не требуется. Органы опеки, конечно, могут вам посодействовать, дав направление, но это гражданская справка, в которой содержится только та информация, которой и без того располагает заявитель и ничьих разрешений или направлений на её получение не требуется.

Заявление о выдаче такой справки оформляется на месте в органах внутренних дел. Достаточно прийти со своим паспортом. За супруга с его паспортом получить такую справку нельзя, это можно сделать только при наличии нотариально заверенной доверенности. Однако имейте в виду, что доверенность забирают и нужно сделать две доверенности: одну — на право подачи запроса, вторую — на право получение самой справки. Сроки ожидания готовности справки в Москве — 15–30 дней в зависимости от сезонного наплыва людей. Если на это время выпадают праздники или происходят изменения в законодательстве, этот срок может увеличиться до 35–40 дней.

– Жители Москвы получают справки в ЗИЦ ГУВД города Москвы по адресу: Новослободская ул., д. 57/65. Телефон для справок: 8-499-978-43-62 или 694-86-20. Выдача и получение справок: по будням с 9 до 19 часов, перерыв с 13 до 14 часов. Проезд: станции метро Новослободская или Савёловская.

– Жители Московской области в ЗИЦ ГУВД по Московской области по адресу: Москва Никитский пер., д. 3. Бюро пропусков. Телефон для справок: 667–45–63. Выдача и получение справок: понедельник — четверг с 10 до 17 часов, перерыв с 11.30 до 12.30. Проезд: станции метро Охотный ряд или Театральная.

Медицинское заключение. Наиболее хлопотная и тоже сравнительно длительная процедура — это оформление медицинского заключения о здоровье будущего усыновителя.

Никаких отдельных справок предоставлять не требуется, существует бланк медицинского заключения по результатам освидетельствования гражданина (гражданки), желающего(ей) усыновить, принять под опеку (попечительство) ребёнка или стать приёмным родителем — стандартная форма № 164/у-96. Предоставляется как в органы опеки, так и в суд. Иногда его называют «направлением на обследование», хотя для начала похода по врачам и его заполнения медицинскими учреждениями никаких специальных направлений, подписей или печатей органов опеки проставлять на нём не требуется.

Из восьми врачей, указанных в форме освидетельствования, четыре или пять находятся в диспансерах:

- нарколог — в наркологическом диспансере,
- психиатр — в психоневрологическом диспансере,
- фтизиатр — в противотуберкулёзном диспансере,
- дерматовенеролог — в кожно-венерологическом диспансере,
- очень часто онколог находится не в поликлинике, а специализированном онкологическом диспансере.

Остальных врачей можно пройти в одном поликлиническом учреждении.

Проходить медицинское освидетельствование необходимо по месту постоянной регистрации или медицинского страхового прикрепления — это, как правило, быстро и бесплатно, т. к. в других медицинских учреждениях, помимо оплаты, от вас могут потребовать пройти более детальное обследование, чтобы быть уверенными в выдаваемом заключении. Отдельных специалистов лучше пройти в одной поликлинике, больнице, консультативно-диагностическом центре, обязательно государственном или муниципальном, поскольку это особо оговорено в Постановлении правительства № 275.

Обход врачей и заполнение бланка медицинского заключения лучше всего начинать с посещения диспансеров. Если у вас нет свежего результата флюорографии (а его надо предъявить в противотуберкулёзный диспансер фтизиатру), созвонитесь с противотуберкулёзным диспансером

и поинтересуйтесь, могут ли они сделать флюорографию на месте и сразу выдать результат. Если нет — зайдите в поликлинику и сделайте флюорографию, а пока готовятся её результаты, обойдите другие диспансеры. Перед посещением кожно-венерологического диспансера сначала лучше зайти в наркологический диспансер, чтобы не озадачивать врача-нарколога следом от укола на внутренней стороне локтя. Не откладывайте посещение наркологического диспансера, т. к. не во всех диспансерах могут провести экспресс анализ на ВИЧ и случается ждать неделю, а то и две.

В психоневрологическом диспансере, помимо паспорта, мужчин попросят предъявить военный билет (не забудьте захватить с собой). Между посещением диспансеров можно начать обходить других врачей.

Терапевта лучше всего проходить в последнюю очередь, когда все основные врачи уже поставили свои заключения, чтобы не встретиться с его отказом дать заключение без анализов и заключений других врачей.

Обратите внимание! Заключение каждого врача должно быть заверено подписью руководителя учреждения и круглой печатью учреждения. В бланке заключения она названа «гербовой». Эта печать обычно находится в секретариате, но может оказаться у заведующего или главного врача. Не ищите эту печать в регистратуре, там, скорее всего, об этой печати даже не слышали. Треугольная печать совершенно не нужна, она действительна только для больничных листов и засоряет бланк. Печать врача и штамп учреждения (прямоугольный с названием учреждения и адресом) тоже необязательны. Но врач, как правило, ставит свою печать (она тоже круглая) для того, чтобы администратор, проставляющий печать учреждения, был уверен, что вы действительно были на приёме у этого врача.

При прохождении врачей в одной поликлинике ставить круглую печать учреждения после посещения каждого из врачей не требуется. Все заключения врачей можно одновременно заверить в канцелярии поликлиники после прохождения всех обследований, включая терапевта.

Если круглая печать диспансера находится только у главврача и он неуполномочен, а у вас нет времени на его отлов, то можно попросить старшую сестру или секретаря подписать заключение врача и поставить печать, когда он будет на месте, а затем заехать и забрать документ. Не верьте, если в диспансере утверждают, что у них нет круглой печати или они её никогда не ставят — каждое учреждение обязано иметь такую печать. Настаивайте, укажите им на графу заключения, в которой ставятся печати. Там чётко написано: «Подписи врача и руководителя учреждения, гербовая печать». Распечатайте и возите с собой Приказ Минздрава № 332. Если диспансер

является филиалом другого учреждения и не имеет собственной печати, то, возможно, за получением печати придётся съездить в головную организацию.

Медицинское заключение действительно в течение *трёх* месяцев (Приказ Минздрава РФ № 332) с момента его утверждения главным врачом/заведующим лечебно-профилактического учреждения по месту проживания или работы. Результаты флюорографического обследования действительны для усыновления в течение шести месяцев — не выбрасывайте квиток из флюорографического кабинета, он может пригодиться, если придётся продлевать действие заключения. Если заключение не сильно просрочено, скажем, на неделю-две, то можно попросить заведующего поликлиникой продлить его.

Поскольку медицинское заключение — наиболее сложная и важная составляющая подаваемых документов, будьте особенно внимательны к его оформлению. Спешка или невнимательность могут отозваться при дальнейших шагах, например, при подаче документов в суд.

Справки с места работы о зарплате и должности или заверенная районной налоговой инспекцией *копия декларации о доходах*. Справка о зарплате готовится в свободной форме с указанием зарплаты до вычетов и прочих выплат за три последних месяца. Можно попросить копию обычно оформляемой на предприятии для налоговой инспекции справки по форме 2-НДФЛ. Все эти документы должны подтверждать, что вы имеете совокупный доход семьи не менее одного прожиточного минимума на каждого члена семьи с учётом усыновляемого ребёнка.

Автобиография нужна только для органов опеки и попечительства. В ней должны быть отражены наиболее важные моменты вашего жизненного пути: образование, браки, разводы, наличие детей от разных браков, смерть ближайших родственников, трудовая деятельность. Так, специалист органов опеки может составить представление о вашей семье, наличии опыта в воспитании детей. Одной-двух страниц печатного текста бывает вполне достаточно.

Выписка из лицевого счёта. В Москве её можно получить в недавно организованных Единых Информационных Расчётных Центрах (ЕИРЦ) при ДЭЗах. Для собственников жилья выписка из лицевого счёта необязательна, достаточно предоставить свидетельство регистрации права собственности на жильё, однако органы опеки часто действуют по старинке и перестраховываются, поэтому требуют принести и то и другое.

Выписка из домовой книги обычно берётся в паспортном столе жилищного управления, где регистрируются все проживающие в доме, квартире

жильцы. Это может быть ЖЭУ, ЕИРЦ, управление жилтоварищества, кооператива или ТСЖ (Товарищество Собственников Жилья) и др. — в разных формах принадлежности жилья по-своему.

Вместо копии финансового лицевого счёта и выписки из домовой книги, в районных ЕИРЦ города Москвы сейчас можно получить *единый жилищный документ*.

Подача документов в органы опеки и попечительства, рассмотрение документов и обследование жилищных условий комиссией органов опеки. Получение заключения о возможности быть усыновителем.

Подготовив документы по списку, снова идите в органы опеки и передайте их ведущему вас специалисту. Передачу документов лучше осуществлять по описи. Далее комиссия органов опеки (обычно два специалиста) проводит проверку жилищно-бытовых условий на предмет возможности размещения ребёнка в соответствии с техническими и санитарно-гигиеническими требованиями и нормами. Проверяются наличие места для занятий и отдыха ребёнка, санитарные условия и реальная материальная обеспеченность. При проживании в квартире других людей, помимо усыновителей, специалист поинтересуется у усыновителей их состоянием здоровья, отношениями между ними и усыновителями. Иногда специалисты составляют опись бытовой техники и мебели, имеющейся в жилье.

В декабре 2004 года правительство приняло поправки, облегчающие усыновление, — *Федеральный закон РФ от 28 декабря 2004 г. № 185-ФЗ*. Теперь суд может отступить от действующих ограничений по нормативам жилой площади и дохода усыновителей и вынести положительное решение об усыновлении в случае их нехватки, если это отвечает интересам усыновляемого ребёнка и имеются заслуживающие внимания обстоятельства. А на граждан, усыновляющих ребёнка: супруга — отчима или мачеху, — требования наличия достаточного для усыновления дохода и отвечающего санитарным нормам жилья теперь не распространяются.

На основании данных, полученных от изучения поданных вами жилищных документов и посещения квартиры, специалист готовит акт обследования жилищно-бытовых условий.

Получение заключения о возможности быть усыновителями и акта обследования жилищно-бытовых условий.

На основании заявления и приложенных к нему документов, а также акта обследования условий жизни лиц, желающих усыновить ребёнка, орган опеки и попечительства выносит решение и в течение 15 рабочих дней со дня подачи заявления готовит заключение об их возможности быть усыновителями.

Положительное решение является основанием для постановки на учёт в качестве кандидатов в усыновители и записи в журнале регистрации кандидатов в усыновители. Кандидату в усыновители на руки выдают оригинал заключения, акта обследования жилищно-бытовых условий, и если кандидат предполагает усыновлять ребёнка из другого района или региона, то и оригиналы всех справок, и медицинское заключение.

Отрицательное заключение и основанный на нём отказ в постановке на учёт в качестве кандидатов в усыновители орган опеки и попечительства доводит до сведения заявителя в 5-дневный срок с даты его подписания. Одновременно заявителю возвращаются все документы и разъясняется порядок обжалования решения. Для обжалования отрицательного решения необходимо обращаться в суд.

Получение направления на знакомство с ребёнком и ознакомление с документами ребёнка.

Правила усыновления устанавливают, что после постановки на учёт граждан в качестве кандидатов в усыновители, орган опеки и попечительства предоставляет им информацию о ребёнке (детях), который может быть усыновлён, и выдает направление для посещения ребёнка по месту жительства (нахождения) ребёнка.

Кандидаты в усыновители имеют право:

- получить подробную информацию о ребёнке и сведения о наличии у него родственников;
- обратиться в медицинское учреждение для проведения независимого медицинского освидетельствования усыновляемого ребёнка с участием представителя учреждения, в котором находится ребёнок».

Следовательно, задача специалиста органов опеки предоставить информацию о детях, находящихся у них в районе на учёте: познакомить с анкетными данными, показать имеющиеся фотографии.

В анкете ребёнка должны быть следующие сведения:

- фамилия, имя, отчество, пол ребёнка, дата его рождения, этническое происхождение;
- приметы (цвет глаз, цвет волос), характерологические особенности;
- медицинское заключение о состоянии здоровья и данные о его физическом и умственном развитии;
- данные его родителей, причины, по которым ребёнок остался без попечения родителей;
- данные о несовершеннолетних братьях и сестрах, другие известные совершеннолетние родственники;
- иные данные.

Случается, специалисты органов опеки, не найдя ребёнку приёмную семью за один месяц с момента выявления осиротевшего ребёнка, передают сведения о нём в Государственный банк данных о детях, оставшихся без попечения родителей, и полагают, что дальше поиском семьи для ребёнка должны заниматься только операторы банков данных — регионального и федерального. Это не так. Независимо от того, переданы данные о ребёнке в какой-либо банк данных или нет¹, органы опеки обязаны предлагать кандидатам всех детей, находящихся в настоящий момент на подведомственной им территории или выявленных на ней, даже если ребёнок находится в учреждении другого региона. Причём предлагать не только местным кандидатам, но и людям из других районов и городов, которые предоставили заключение о возможности быть усыновителями².

В случае, когда на территории вашего района нет детских учреждений или подходящих детей, вам обязаны оказать содействие в поиске ребёнка, а не отсылаться фразой «ищите, где хотите». Правила ведения Государственного банка данных о детях, оставшихся без попечения родителей, предусматривают оказание органами опеки содействия в поиске ребёнка не только у себя в районе, но и в других регионах России. Если желаемого ребёнка не находится, вы можете попросить специалиста связаться с органами опеки ближайшей к вам территории или направить запрос в региональный или федеральный банк данных.

¹ Федерального закона РФ № 44 О государственном банке данных о детях, оставшихся без попечения родителей, статья 3

² Постановление Правительства РФ от 29.03.2000 г. № 275 ст. 13 «Правил передачи на усыновление...»

Граждане России, постоянно проживающие в России, имеют право самостоятельно обратиться в любые органы опеки и попечительства на территории России¹.

Орган опеки или региональный оператор показывает кандидатам имеющиеся анкеты детей, соответствующие их запросу, и выписывает направление на посещение выбранного ими ребёнка².

С этим направлением и паспортом вы можете обращаться в организацию для детей. Обращаем ваше внимание, что требовать другие документы или справки администрация детской организации права не имеет, как и оспаривать направление. Они обязаны познакомить вас с ребёнком, и если они считают, что вы неподходящий кандидат или избранная форма семейного устройства не соответствует интересам данного ребёнка, эти вопросы они должны обсуждать с органом опеки и попечительства.

Направление на посещение ребёнка действительно по календарных дней. Это время дается для личного знакомства с ребёнком, ознакомления с его документами и принятие решения — будете ли вы рассматривать этого ребёнка как кандидата для усыновления или нет. Если да, то в направлении указываете, какое принято вами решение. Можно написать отдельное заявление о согласии усыновить этого ребёнка. Если принято отрицательное решение, то вам нужно написать отказ и получить направление на знакомство с другим ребёнком. И так до тех пор, пока вам не подберут ребёнка. Пока направление действительно или существует ваше письменное согласие, другим гражданам направление на знакомство с этим ребёнком не даётся. При этом вам важно понимать, что даже после того, как вы подписали заявление о согласии на усыновление конкретного ребёнка, у вас не возникает обязанности усыновить его или немедленно обратиться в суд для установления усыновления. С момента подписания согласия вы можете спокойно продолжать общаться с ребёнком, устанавливая с ним отношения, готовиться к судебной процедуре.

¹ Постановление Правительства РФ от 29.03.2000 г. № 275 ст. 13 «Правил передачи на усыновление...». Если кандидаты в усыновители не смогли подобрать для усыновления ребёнка по месту своего жительства, они могут обратиться за получением сведений о ребёнке, подлежащем усыновлению, в другой орган опеки и попечительства по своему выбору или в орган исполнительной власти субъекта Российской Федерации, на который возложена работа по устройству детей на воспитание в семьи (далее именуется — соответствующий орган исполнительной власти субъекта Российской Федерации) любого субъекта Российской Федерации, или в Министерство образования Российской Федерации.

² Приложение № 5 к приказу Министерства образования России от 20 июля 2001 г. № 2750

Кандидаты обязаны лично ознакомиться с медицинской картой и делом ребёнка и установить с ним отношения — это одно из основных требований закона при усыновлении, и эти обстоятельства обязательно проверятся судом. Следовательно, персонал и руководство детской организации обязаны обеспечить возможность личного и регулярного общения с ребёнком для обеспечения полного и хорошего контакта, необходимого для надёжного усыновления. Вам обязаны позволить лично общаться с ребёнком, дать в руки его дело, медицинскую карту и другие документы. Вы имеете право делать выписки из этих документов и фотокопии отдельных страниц, которые позволят вам составить полное представление о состоянии физического и психического здоровья ребёнка, его родственных связях и причинах, по которым он остался без попечения родителей. Позже о факте ознакомления с этими данными необходимо будет указать в заявлении в суд.

По устоявшейся практике детям в больницах и домах ребёнка ставят диагнозы часто без детальной проверки, считая, что «лучше перебдеть», нежели потом получить выговор за незамеченную проблему или проявившуюся со временем болезнь. Поэтому всегда начинайте с личного знакомства с ребёнком, а потом знакомьтесь с его медицинскими документами. Кроме того, помните, что законодательно предусмотрена возможность проведения независимого обследования, а учреждение, в котором находится ребёнок, должно оказывать в этом содействие¹.

Если в детской организации персонал относится к вам недоброжелательно, скрывает информацию о ребёнке², предъявляет требования предоставить избыточные документы или необоснованно ограничивает общение с ребёнком, обратитесь в орган опеки или региональному оператору, который выдал вам направление на посещение.

После принятия решения о выборе конкретного ребёнка большинство будущих родителей интересуется, когда можно забрать его домой. Органы опеки вправе подготовить ходатайство к администрации детской организации, в котором указывается, что вы уже имеете возможность осуществлять воспитание ребёнка в семье и они рекомендуют передать вам ребёнка, не дожидаясь момента получения вами правоустанавливающих документов с целью скорейшего осуществления права ребёнка на воспитание в семье.

¹ Приказ Министерства здравоохранения и медицинской промышленности Российской Федерации № 369 и Министерства образования РФ № 641 от 25 декабря 1995 года

² Администрация обязана ознакомить кандидата с медицинской картой ребёнка и его делом, при этом дело и карта должны быть выданы на руки кандидату, и он имеет право делать из них выписки и фотокопии листов.

Встречаются ситуации, когда, подобрав ребёнка, кандидаты в усыновители по разным причинам просят сначала оформить опеку. Причиной тому могут быть обстоятельства, препятствующие усыновлению или существенно его задерживающие: например, один из супругов уезжает в длительную командировку и не может присутствовать на суде или из-за кризиса доходы семьи существенно снизились и временно они не могут обеспечить ребёнка доход, установленный законом. В этом случае стоит подать заявление с просьбой об установлении опеки с последующим усыновлением, указать причины изменения решения и предполагаемый срок изменения формы устройства (усыновления принимаемого под опеку ребёнка).

Чтобы с минимальными потерями времени и нервов оформить ребёнка, очень важно хорошо подготовиться к приёму ребёнка: пройти обучение, изучить основные законодательные акты (их перечень дан в приложении № 1), а затем грамотно и корректно организовать общение со специалистами опеки и подготовку документов. Ниже мы дадим советы, проверенные временем и опытом многих усыновителей.

Несколько рекомендаций по общению с органами опеки

- Прежде всего, настраивайтесь на то, что чиновник отнесётся к вам внимательно и с уважением.
- Учтите, рассчитывая на внимание и уважение, следует проявить их самому по отношению к тому, к кому вы обращаетесь. Трудно понравиться тому, кто не нравится вам, особенно, если вы активно это выражаете.
- Стоит сначала поздороваться, представиться, выяснить имя и отчество того, к кому вы обращаетесь, кратко и внятно изложить цель обращения.
- Люди предпочитают соглашаться с теми, кто им привлекателен, с теми, с кем они имеют сходство, а также вызывают приятные ассоциации. Помните: встречают по одежке. Старайтесь одеться по-деловому, не вызывающе. Одежда не должна быть неряшливой и заведомо небрежной. Не стоит надевать слишком дорогие вещи, а также слишком яркие цвета. Представители субкультур, даже если это яркое этно, могут восприниматься как чудаки, в лучшем случае, но, в общем, как люди несерьёзные. Отмечено, что деловой костюм играет роль униформы, заставляет воспринимать слова человека серьёзно.
- Постарайтесь быть приятным, вежливым, благожелательным и сдержанным, даже если вам этого не хочется. Возможно, вам представится случай открыть дверь, предложить простую помощь, сделать комплимент,

похвалить оперативность в решении вопроса и компетентность, вам это может помочь больше, чем все жалобы.

- Стоит заранее почитать Семейный кодекс РФ, иные нормативные документы, вполне возможно даже, выучить пару важных¹ статей; проконсультируйтесь со специалистом, проявляйте компетентность, но без заносчивости.
- Выберите время, удобное специалисту, чтобы он не спешил, и к нему не было «километровой» очереди. Возможно, лучше прийти в неприёмный день, однако об этом следует договориться заранее по телефону. Если договориться невозможно или в коридоре всегда большая очередь, идите на приём и решайте свой вопрос, не обращая внимания на очередь за вами. Вам не должно быть «неудобно», что «люди ждут» — не вы виноваты в том, что приходится долго объяснять и требовать то, что вам и без того полагается.
- Четко, кратко и ясно излагайте суть дела и свою просьбу. Отсутствие конкретики или избытие деталей раздражает, мешает воспринимать суть вашего обращения;
- Потренируйтесь говорить достаточно громко, спокойно и уверенно, например, перед подругой, супругом, включенным телевизором, наконец, — это очень помогает. Рекомендуем делать мысленные паузы между словами, чтобы ваша речь была спокойной и уверенной, а также для того, чтобы вас легко понимали.
- Во время встречи всегда договаривайтесь о следующих шагах. Если вопрос сразу решить невозможно, добивайтесь, чтобы вам чётко сказали, что конкретно от вас требуется, какие нужны документы, когда. Уточните, где их можно получить и когда состоится следующая встреча. Попросите телефон, адрес, приёмные часы того, к кому следует обратиться, если вы обратились не к тому специалисту.
- Если вы не уверены в своих силах, возьмите с собой группу поддержки: родственника, подругу, мужа, специалиста (в зависимости от ситуации и вопроса — учителя, воспитателя, врача), адвоката, в конце концов. Называйте этого человека своим представителем — вы имеете на это право.
- Предоставляйте слово вашему спутнику, представителю, если ситуация вас нервирует, лучше предоставить слово тому, кто более спокоен и менее эмоционально уязвим. Однако вы имеете право на оправданные эмоции, там, где это уместно, тут главное не переборщить.

¹ Рекомендуем изучить следующие статьи Семейного кодекса РФ: 121, 123, 124–133; 145–155; для иностранных граждан, усыновляющих ребёнка супруга, гражданина РФ — ст. 165.

- Поскольку люди любят, когда их просят, особенно о том, что они легко способны сделать, просите дать совет, помочь разрешить конфликт, пусть чиновник почувствует, с одной стороны, власть и силу, с другой — ответственность за решение данного вопроса. Пытайтесь воззвать к чувству долга чиновника, его авторитету.
- Важно помнить, что чиновник, как все мы, стремится быть последовательным и проявляет это независимо от позитивного результата своей деятельности. Дело в том, что последовательность в людях очень высоко ценится, и поэтому, как способ поведения, имеет очень большую мотивацию. Последовательность ассоциируется с интеллектуальностью, силой, логикой, рациональностью, стабильностью, честностью. Но последовательность проявляется иногда бездумно. Автоматическое стереотипное решение вопросов — свойство, которое помогает решать задачи привычным образом, защититься от напряжения.
- Следует потренироваться в общении, чтобы необходимые навыки закрепились и автоматически срабатывали при возникновении психологически напряжённой ситуации. Попробуйте дома разыграть простую сценку: предположите, что чиновник сразу же говорит вам, что это «не его вопрос» и что вам нужно идти куда-то ещё, притом что вы точно знаете, что за решение данной проблемы отвечает именно этот чиновник. Как правило, если удаётся сразу избежать «отфутболивания», в дальнейшем встреча уже складывается: специалист чувствует, что с вами придётся работать.
- Если с вас требуют документы, не относящиеся к делу¹ и не перечисленные в этих законах, вы вправе потребовать объяснений, на основании чего такие требования возникают. Специалист органов опеки обязан указать полное название документа, дату и орган, его принявший, показать вам текст закона или распоряжения. Не нервничайте, запишите реквизиты этого нормативного акта и в спокойной обстановке изучите этот документ, проконсультируйтесь с другими специалистами. Если специалист органа опеки и попечительства не может сослаться на нормативный документ, то его требования являются незаконными и могут быть опротестованы в вышестоящих инстанциях, прокуратуре и суде. Постарайтесь оформить такое требование документально. Скажите, что для получения этого документа вам необходим запрос. Существует и ещё один способ не создавать при первом общении напряженности — собрать только необходимые документы.

¹ Чаще всего такими документами являются справки из СЭС, БТИ, характеристика с места работы или жительства.

Оформление документов для усыновления — это сравнительно небольшой этап, который проходят усыновители однократно. Подготовка документов не так ответственна, как моральная и практическая подготовка усыновителей и их окружения к приёму ребёнка. Неготовность к этому подчас приводит к более тяжким последствиям, чем ошибки в подготовке документов.

7. Что важно знать и понимать усыновителю

Наш опыт показывает, что одного только сильного желания принять ребёнка недостаточно, нужна ещё практическая и психологическая готовность. Важно продумать все возможные бытовые ситуации, подготовиться к приходу малыша свой дом, родственников, кровных детей; узнать ответы на важные вопросы:

- как определиться с возрастом ребёнка и что такое реальные, а не идеализированные дети?
- что такое адаптация ребёнка и семьи друг к другу, и какие проблемы возникают у ребёнка в период привыкания, почему неожиданно меняется его поведение; что могут значить те или иные необычные поступки, как на них реагировать?
- что такое тайна усыновления с юридической и житейской точки зрения?
- как провести первую встречу с ребёнком, особенно, если ему больше 2-х лет?
- что означают те или иные диагнозы и состояния, указанные в медицинской карте ребёнка?
- какие причины могли вызвать проблемы со здоровьем у ребёнка, чем они могут грозить в будущем, как их можно компенсировать?
- как реагировать усыновителям и ребёнку на некорректное отношение окружающих?
- какое отношение вырабатывать у ребёнка к своим биологическим родителям?

Все эти моменты особенно важно проработать усыновителям, не имеющим родительского опыта, однако даже семьи, имеющие детей, часто сталкиваются со сложностями. В следующих главах мы дадим некоторые рекомендации, но, к сожалению, в небольшой брошюре мы не можем ответить на все эти вопросы, и потому приглашаем в Школу приёмных родителей.

8. Разговор с супругом об усыновлении

Многие люди мечтают об усыновлении. Как помочь брошенным и одиноким детям? Как вернуть им весёлое и беззаботное детство? Как сделать их жизнь счастливой, полноценной? Об этом задумываются люди, не только страдающие бесплодием, но имеющие собственных детей. Часто инициатором усыновления является женщина. Хотя на практике немало случаев, когда мужчина первым начинает разговор о приёмном ребёнке. Хорошо, если муж и жена смотрят в одну сторону и оба мечтают об усыновлении. Но иногда бывает наоборот: один из супругов мечтает о приёмном ребёночке, а второй к этому ещё не готов. И может быть не готовым к этому всю жизнь, и не потому, что он такой чёрствый и ему не жалко бедных детей, а потому что он — ДРУГОЙ. Он смотрит на мир другими глазами, у него другие цели и планы на жизнь, другое призвание.

Что же делать, если идея усыновления не покидает вас, а вторая половина категорически против или смотрит на этот процесс без особого энтузиазма?

Например, вы семейный человек, у вас есть муж (жена), ребёнок или несколько детей. Вы хотите взять приёмного ребёнка. Но муж (жена) не поддерживает ваших намерений. Он (она) может не понимать, зачем в семье нужен чужой ребёнок. Ему (ей) хорошо с вами и с родными детьми. Он (она) чувствует, что не сможет относиться к приёмному ребёнку так же, как к родному. Никакие логические рассуждения и красноречивые эмоции в защиту усыновления здесь не помогут. Любого ребёнка, а особенно брошенного, надо хотеть сердцем, а не умом. Если ваш супруг (супруга) против усыновления, не настаивайте на этом. Представляете, как непросто будет приёмному ребёнку чувствовать и видеть, что один из родителей к нему относится не так, как к родным детям. Ваш муж (жена) не готов(а) к усыновлению, нужно с этим смириться. Тем более, вы сможете при желании найти много способов, как помочь брошенным детям, не прибегая при этом к усыновлению.

Если же вы бездетная пара, то здесь ситуация намного сложнее. Муж (жена) не хочет слышать ни о каких детях или хочет пожить некоторое время для себя. Вы видите, что это время «для себя» затягивается на довольно длительный период. Вы прячете глаза от беременных женщин, чтобы они не увидели в них зависти вперемешку с болью. Вы невольно заглядываете в каждую коляску, чтобы увидеть личико малыша. В гостях у друзей, где есть дети, вам становится грустно. Все ваше существо кричит: «Я хочу ребёнка!». Поговорите искренне с вашим мужем (женой), расскажите, как важно для вас иметь ребёнка. Очень возможно, что он (она) вас поймет и поддержит.

Если все же один из супругов против? Вы можете быть счастливы, не имея детей. Свое желание иметь ребёнка можно компенсировать, проводя время с чужими детьми, например: быть добровольным помощником или устроиться на работу в детское учреждение, оформить гостевой режим и т. д. Выбор за вами.

9. Разговор с родственниками об усыновлении ребёнка

Постепенно в обществе отношение к усыновлению меняется, и уже приоритетным становится не сохранение тайны, а скорее вопрос, как не шокировать таким решением своих родственников и впоследствии сделать их союзниками. Ведь хорошо будет ребёнку иметь не только любящих родителей, но и не менее любящих бабушек и дедушек!

Разумеется, совершенно не обязательно рассказывать всем и каждому о своём решении, но ближайшие родственники могут серьёзно обидеться, что им не доверились, не учли их мнения, а это может вызвать первоначально отторжение, отказ в помощи и принятии ребёнка, а также обиду и ревность.

Здесь многое зависит от того, какие взаимоотношения у вас уже существуют с потенциальными бабушками-дедушками. Проще будет тем усыновителям, у которых сохраняются близкие, тёплые отношения со своими родителями. Но даже в этом случае может возникнуть непонимание.

Естественно, каждый нормальный родитель даже для великовозрастного ребёнка хочет лучшей доли, пытается уберечь от ошибок и понимает, что появление приёмного ребёнка создаст дополнительные проблемы. Отсюда вытекают естественные негативные реакция и вопросы. Зачем создавать себе новые сложности, если их и так в жизни хватает? Зачем брать чужого ребёнка, если есть свои дети, а если хочется больше детей, можно родить ещё? Зачем брать на себя такую ответственность, если государство ничем не поможет, тем более, что ситуация в стране очень не стабильна и ни у кого нет уверенности в завтрашнем дне? Кем вырастет этот ребёнок, если у него гены отнюдь не королевских кровей? Может, лучше деньги тратить на собственного ребёнка, а не вкладывать средства в воспитание сироты (и так дети сейчас — дорогое удовольствие)?

Конечно, многие эти вопросы вам знакомы, потому что ещё недавно вы сами себе их задавали. У вас есть на них ответы, причем аргументированные. Спокойно и доброжелательно объясните свою позицию родителям. Не настаивайте на своей точке зрения. Ваши родители не обязаны смотреть на усы-

новление вашими глазами. У них может быть своё мнение по этому поводу. Главное сейчас, чтобы родители вас поддержали, приняли ребёнка и относились к приёмному так же, как и к родному внуку/внучке (если он есть). Чтобы лучше понять своих родителей, поставьте себя на их место. Что бы вы сказали своему сыну или дочери через 20–30 лет, если бы он решил усыновить ребёнка? Что вы будете чувствовать в тот момент, когда он вам это скажет? Наверное, вы будете гордиться своим ребёнком, но ему об этом не скажете. И, скорее всего, защемит сердце, ведь так хочется более беззаботной жизни для своего ребёнка, так хочется оградить его от трудностей...

Не требуйте от родителей немедленного ответа или положительной реакции. Вы ведь тоже принимали решение не за один день. Родители некоторое время должны свыкаться с мыслью, что у них скоро появится внучок или внучка.

Поблагодарите родителей за воспитание, которое они вам дали. Скажите, что это благодаря их отношению к вам в детские годы вы поняли ценность детства и научились любить детей. Родители быстрее всего поддержат тех усыновителей, которые уже крепко стоят на ногах, в первую очередь, морально, а потом уже материально. Тех, кто не седиными и морщинами, а поступками и поведением доказал свою зрелость. Тех, у кого счастливая супружеская жизнь и гармоничные отношения с собственными детьми. Но приготовьтесь к тому, что, если родители вас поддержали или просто не имеют возражений насчёт вашего решения, некоторые из них не сразу полюбят приёмного ребёнка. Они будут присматриваться к нему, может быть, искать недостатки, сравнивать с родным внуком или с вами, когда вы были маленькими, и только со временем примут его как своего. Прекрасным стимулом для этого послужит ваш пример: безусловное принятие ребёнка и искренняя к нему любовь.

Небольшая часть будущих родителей с самого начала считает себя достаточно самостоятельными и не хочет никого из родственников ставить в известность. Но, как показывает жизнь, рано или поздно родственники узнают о пополнении в семье. И тогда приходится оправдываться, объясняться. И печально, когда в случае крайней необходимости приходится обращаться за помощью, можно услышать от родных: «Вы с нами не советовались, всё без нас решили, вот сами и разбирайтесь в своих проблемах!» Чаще всего негативные прогнозы не сбываются, и тогда родители успокаиваются. Но может случиться и так, что родители окажутся правы и все сложится так, как они предсказывали и о чём предупреждали. В этом случае лучше, если они придут на помощь в трудную минуту. Ведь разделённое горе — полгоря, а разделённая радость — радость вдвойне.

10. Как определиться с возрастом ребёнка

Приняв решение об усыновлении ребёнка, будущие приёмные родители сталкиваются с непростым вопросом: каким именно они видят своего будущего малыша? Ребёнка какого возраста лучше принять в свою семью? Будет это мальчик или девочка? Какие черты характера они хотят видеть в своем наследнике? Будет он активный, шумный «заводи́ла», а, может быть, наоборот, тихий и молчаливый «зубрилка»?

На выбор возраста усыновляемого ребёнка часто влияют финансовые и бытовые возможности будущих родителей. Важную роль играет их жизненный и родительский опыт, их личностные установки и предпочтения. Мы хотим помочь вам в выборе своего ребёнка. Для этого попробуем в нескольких словах охарактеризовать особенности усыновления ребёнка того или иного возраста.

Ребёнок от рождения до года

Усыновляя младенца, вы получаете возможность формировать его личность практически с нуля, воспитывать определённые черты характера, влиять на его интеллектуальное развитие. В этом возрасте у ребёнка отсутствует какая бы то ни было память о своих бывших родственниках, он не помнит негативных моментов своей пока ещё короткой жизни. Ребёнок связан со своими биологическими родителями исключительно наследуемыми признаками: цветом глаз, волос, чертами лица, особенностями фигуры, типом нервной деятельности. Усыновителям ребёнка до года легко сохранить тайну усыновления: появление малыша не вызовет у посторонних лишних вопросов. Немаловажным является и тот факт, что при усыновлении младенца между ним и приёмными родителями очень легко возникает привязанность. Ни для кого не секрет, что дети, лишённые родителей на первом году жизни, испытывают особенно острый эмоциональный голод. Это весьма отрицательно сказывается на их физическом и психическом развитии. Чем раньше ребёнок окажется в семье, тем быстрее он будет развиваться, и вам не придётся компенсировать нежелательные последствия его пребывания в государственном учреждении.

К сожалению, не всегда есть возможность получить информацию о течении беременности и родах биологической матери. Также следует помнить, что некоторые заболевания, родовые травмы проявляют себя только после года жизни ребёнка. Поэтому не всегда можно оценить, является отставание в психологическом развитии следствием врождённых нарушений или недостаточного внимания в первые месяцы жизни. Кроме того, неизвестно, какие болезни и отклонения в развитии ребёнка могут проявиться позже.

Не столь важным, но всё же значимым фактором является то, что до года у ребёнка слабо проявляются особенности внешности и черты характера. Помните, что через год ребёнок может сильно измениться внешне.

Следует отдавать себе отчёт и в том, что вам придётся потратить много сил на уход за ребёнком (стирка пелёнок, испачканного белья, приготовление пищи); ребёнок может плохо спать, часто плакать, поэтому будьте готовы к недосыпанию. Практически невозможно совмещать работу и уход за младенцем.

От года до трёх лет

У ребёнка этого возраста уже видны особенности внешности, и усыновителям намного проще подобрать ребёнка, похожего на кого-то из них (если усыновители в этом заинтересованы). Значительно проще становится оценить состояние здоровья малыша, вовремя выявить патологии развития.

В то же время, в этом возрасте ребёнок по-прежнему податлив к внешним влияниям, и его родители имеют возможность эффективно воздействовать на развитие интеллекта и черт характера.

Для эмоциональных усыновителей это очень привлекательный возраст: малыш начинает говорить, у него своеобразная и забавная речь; он много передвигается, интересуется окружающим, вызывает всеобщее умиление и любование, дарит положительные эмоции всем окружающим.

Уход за ребёнком этого возраста требует от родителей много внимания и сил и практически лишает их возможности позаботиться о себе и других членах семьи: всё время занимает подвижный и любознательный малыш. Ребёнок может быть подвержен различным заболеваниям: простудам, инфекциям, что создает дополнительные сложности для родителей. Матери нелегко совмещать воспитание ребёнка и работу. Кроме того, в 2,5–3 года начинается возрастной кризис, требующий от родителей особого терпения и внимания к своему малышу.

Родителей, принявших решение усыновить ребёнка от года до трёх лет, подстерегает еще одна опасность: они могут не заметить возможное интеллектуальное отставание в развитии ребёнка. Особенно эта проблема актуальна в случае отсутствия информации о биологических родителях малыша, а также о течении беременности и родах биологической матери. Однако стоит иметь в виду, что отставание в развитии в этом возрасте корректируется значительно проще, чем в последующие возрастные периоды.

От трёх до пяти лет

В этом возрасте ребёнок уже достаточно самостоятелен, у него хорошо развиты навыки самообслуживания (зачастую даже лучше, чем у его домашних сверстников). Основные черты характера и темперамент ребёнка уже сформированы, проявляются его способности, склонности и интересы. Это дает усыновителям возможность «подобрать» малыша, соответствующего по психологическому складу личности своим будущим родителям. Ребёнок в возрасте от трёх до пяти лет разумен, меньше капризничает, с ним можно общаться практически как с взрослым. Кроме того, в этом возрасте ребёнок ярче проявляет себя как личность, и мужчинам (отцам) общаться с ним намного интереснее, чем с младенцем; они охотно участвуют в воспитании ребёнка и его обучении.

В этом возрасте есть возможность посещения ребёнком детского сада (по истечении периода адаптации). Поэтому родители, не желающие или не имеющие возможности прерывать свою карьеру на длительный срок, смогут продолжать свою профессиональную деятельность.

Ребёнок уже достаточно большой, поэтому он помнит своих родственников и других людей, отдельные эпизоды из своей прошлой жизни, которые, вполне возможно, наложили негативный отпечаток на его сознание и поведение. К этому возрасту у него могут уже выработаться многие привычки и предпочтения, не соответствующие общепринятым социальным нормам. Они могут раздражать родителей и окружающих и требовать корректировки.

Задержка психического развития ребёнка (ЗПР) может быть выражена достаточно ярко, и, вполне вероятно, потребуются значительные усилия со стороны родителей для её компенсации. При этом отличить ЗПР, вызванную недостатком общения и внимания, от органических нарушений бывает весьма сложно. Кроме этих проблем, ребёнок такого возраста, находившийся долгое время в доме ребёнка или живший в неблагополучной семье, может иметь некоторые соматические заболевания, перешедшие в хроническую форму и требующие лечения.

От пяти до семи лет

В этом возрасте ребёнок уже достаточно самостоятелен и независим, он многое знает и умеет.

Риск возникновения неожиданных серьёзных заболеваний в этом возрасте невысок, так как большинство наследственных болезней уже успевает проявиться. Да и в целом в этом возрасте дети болеют значительно реже, чем до пяти лет, они более устойчивы к инфекциям.

Отношения с приёмными родителями у ребёнка складываются намного легче, чем при усыновлении малыша в возрасте от двух до пяти лет. Пяти-

семилетний малыш готов назвать родителем практически любого взрослого, проявившего к нему внимание и продемонстрировавшего заботу. Ребёнок прекрасно понимает изменение ситуации и прилагает значительные усилия для того, чтобы понравиться своим новым родителям.

Ребёнок хорошо помнит своих родителей, травмирующие эпизоды из своей прошлой жизни. Основные привычки (не всегда правильные и приятные для приёмных родителей), а также тип поведения ребёнка уже преимущественно сложились. Поэтому родителям потребуется достаточно много терпения и тепла для изменения накопившихся негативных привычек и преодоления недоверия ребёнка к окружающему его миру.

Кроме того, приёмным родителям необходим большой запас времени, сил и терпения. Обычно дети, находившиеся в неблагоприятных условиях или в детских учреждениях, отстают от своих «домашних» сверстников в навыках социальной жизни, эрудиции, дошкольной подготовке. Вам придётся приложить немало усилий, чтобы помочь ребёнку наверстать упущенное.

От семи до десяти лет

Семи-, десятилетний ребёнок — это уже младший школьник. Он достаточно самостоятелен и не требует много времени для ухода; кроме того, он независим и трудолюбив. У него очень хорошо видны особенности характера и поведения, проявляются привычки и склонности, легко оценить его способности и уровень интеллекта.

Ребёнок очень хочет иметь хорошую семью, позитивно настроен на переход в семью и готов приложить максимум усилий для того, чтобы «соответствовать» требованиям и пожеланиям своих приёмных родителей. Значимым является и тот факт, что вам не придётся ломать голову над вопросом, нужно или нет сохранять тайну усыновления, — напротив, ребёнок этого возраста уже многое знает и понимает, он способен в полной мере оценить ваше желание заменить ему биологических родителей.

Зачастую приёмным родителям бывает трудно приспособиться к особенностям поведения ребёнка, постараться понять истоки его привычек и отдельных черт характера и в итоге принять его таким, какой он есть.

Родителям, усыновившим ребёнка такого возраста, потребуется великое терпение, умение сдерживать свои эмоции и не раздражаться. Необходимо понимать, что ребёнок представляет собой продукт среды и обстоятельств. Он стал таким не по своей воле, а по вине окружающих его взрослых, отнявших у него возможность иметь нормальное детство.

В целом отношения будут складываться удачно при условии наличия психологической совместимости между ребёнком и приёмными родителями.

Подростки

Подростки, воспитываемые в школах-интернатах, — трудный контингент для усыновления. Все противоречия их развития в этом возрасте обостряются и умножаются. Взрослые, решившие взять в семью такого ребёнка, должны обладать невероятной терпимостью, тактичностью, мудростью и уважением к личности подростка, часто очень далёкой от совершенства. Они должны быть готовы к постоянной психологической напряжённости и помнить, что подростку приходится испытывать не меньшие трудности в этот кризисный период развития.

Конечно, многое зависит от состояния здоровья, личных качеств ребёнка, а также приёмных родителей. Требуется достаточно длительный период предварительной установки отношений при помещении его в семью и согласие (с 10 лет) самого ребёнка на усыновление и изменение его личных данных. Подростки могут пойти в семью для того, чтобы уйти от проблем и конфликтов в детском доме, а не от большого желания жить именно в вашей семье.

Отличительной чертой этого возраста является большая самостоятельность ребёнка. Подросток способен сравнить свою прежнюю жизнь с жизнью в приёмной семье и обычно понимает, что родители хотят ему помочь. Его можно привлекать к совместной работе над общими проблемами, общаться с ним, как с взрослым, и совместно решать взрослые задачи. Это может послужить сплочению семьи.

Некоторые замечания

Потенциальным усыновителям следует помнить о том, что дети, длительное время находившиеся в учреждении, часто отстают в психическом развитии. Их психологический возраст может не соответствовать биологическому, из-за чего в общении они кажутся младше своих домашних сверстников. Кроме того, младенцы, прошедшие первые месяцы своей жизни в больнице, часто выглядят как новорождённые.

Дети, изъятые из неблагополучных семей, вследствие плохого питания часто отстают в физическом развитии: они ниже ростом и худее, чем их ровесники. Определить наличие дефицита питания в первые годы жизни можно по внешнему виду зубов ребёнка: они полупрозрачные, с горизонтальными рельефными полосками выше режущей кромки, часто мелкие и повреждённые.

Выбирая ребёнка определённого пола, старайтесь не поддаваться стереотипам. Девочка может со временем отказаться носить кружевные платья и помогать вам на кухне, а мальчик может предпочесть интеллектуальные игры или домоводство боевым искусствам, технике или спорту.

11. Как подготовить кровного ребёнка к появлению приёмного

Вы приняли решение усыновить ребёнка. У вас есть собственные дети, и мотив вашего будущего поступка — помочь хотя бы одному брошенному ребёнку обрести настоящее детство. Но как подготовить своего ребёнка к приходу нового члена семьи? Как сделать так, чтобы, помогая одному малышу, не обделить другого, родного ребёнка? Эти вопросы волнуют многих, кто понимает, что решение об усыновлении необходимо принимать всей семьёй и голос родного ребёнка имеет немаловажное значение.

Начать нужно с искреннего разговора с ребёнком, объясняя ему на доступном языке, почему вы хотите взять осиротевшего малыша. Потом можно съездить с дочкой или сыном в приют, детский дом или дом ребёнка.

После посещения спросите у своего сына или дочки, хочет ли он помочь хотя бы одному ребёнку? Чтобы у него была настоящая семья, свой дом, игрушки? Любуй, скорее всего, ответит: да. Потом вы можете пойти со своим ребёнком в магазин и купить для будущего братика или сестрички подарки. Не забудьте сделать подарок и своему ребёнку. Расскажите ему о тех плюсах, которые его ожидают после прихода приёмного малыша. О том, что им будет весело играть вместе, что они будут любить и поддерживать друг друга. Также подготовьте ребёнка к неприятным моментам, которые могут произойти. Приёмный малыш может заболеть, и родителям придётся больше времени проводить с ним. Малыш может очень плохо себя вести, капризничать, ломать вещи и игрушки, и т. д. Расскажите ребёнку о возможных трудностях заранее, чтобы у него не было разочарований. И обязательно заверьте его, что все вместе вы справитесь с этими проблемами и будете очень-очень счастливы.

Если у вас есть знакомая семья, усыновившая ребёнка и не скрывающая тайну усыновления, сходите к ним в гости. Попросите хозяев показать вам фотографии усыновлённого малыша. Рассматривая фотоальбом, обратите внимание вашего ребёнка, каким был ребёнок как только попал в семью и каким жизнерадостным и красивым стал теперь, обретя родителей и дом. Скажите, что очень многие люди усыновляют детей, но многие или почти все стараются об этом не говорить.

Подойдите к вопросу об усыновлении особенно внимательно, если ваш ребёнок находится в подростковом возрасте. Это возраст от 11 до 18 лет. Это трудный период не только для родителей, но и, в первую очередь, для самих подростков. Стремясь к независимости, проявляемой часто во внешних формах поведения, подросток как никогда нуждается в психологической поддержке со стороны родителей. Поэтому ответьте честно самим себе, насколько

благополучны ваши отношения с собственным ребёнком-подростком. Может, сначала нужно помочь себе и своему ребёнку исправить ошибки, допущенные ранее в воспитании, а не экспериментировать и «начинать все сначала», взяв сироту из детского учреждения. Не факт, что промахи в воспитании собственного ребёнка не повторятся с приёмным, т. е. вполне реально, что вы наступите на те же грабли. Молодые люди начала третьего тысячелетия понимают важность и значимость семьи, стремятся к счастливой семейной жизни. Подросток поддержит ваше решение, а с вашей стороны ему будут нужны тёплые, неформальные отношения, благополучный внутрисемейный климат. Постарайтесь не делать из подростка няньку, не упрекайте, что он мало времени уделяет малышу. У подростка сейчас более важные задачи, чем сидеть с младшим братом или сестрой. Поддержите и поймите его. Согласитесь, что воспитание приёмного ребёнка — это ваше решение, и вы полностью несёте за него ответственность. Это очень важно для вас, но не так значимо для подростка, для которого на данном этапе жизни существуют другие ценности.

При выборе ребёнка будущие приёмные родители должны учитывать его возраст. Желательно, чтобы приёмный ребёнок был младше кровного. Лучше, чтобы разница между детьми составляла не менее двух лет.

Реально взвесьте свои возможности, потому что чем дольше ребёнок находился в учреждении или жил в неблагополучной семье, тем больше душевных сил и времени вам придётся потратить на его реабилитацию и адаптацию. Как бы сильно ни было ваше желание усыновить сироту, осуществлять задуманное необходимо при полной уверенности, что у вас гармоничные отношения и взаимопонимание с собственными детьми.

12. Основные правила организации пространства для ребёнка

Прежде всего, выберите для ребёнка постоянное место (комнату или часть её), которое будет принадлежать только ему. Главное, чтобы это место было чистым, светлым и не загромождённым ненужными предметами и мебелью.

Оптимально, если это будет отдельная комната не менее девяти квадратных метров, иначе в ней будет недостаточно воздуха, проветривать же её, не создавая сквозняков, у вас вряд ли получится. А сквозняки — это простуды. Так что больше свободного места! Уберите из этой комнаты шкафы и предметы общего пользования, чтобы исключить ситуации, когда вам потребуется достать из шкафа что-то очень необходимое именно тогда, когда ребёнок устроится отдохнуть или начнёт засыпать. Телевизор и компьютер,

даже если ими не пользуются, и вы к тому же не хотите, чтобы он пал жертвой детской любознательности, из комнаты тоже лучше убрать.

Освободите её от лишней мебели и предметов, загромождающих пространство, нависающих, неустойчивых, собирающих пыль и усложняющих уборку. Не забудьте удалить предметы, способные создавать резкие и неожиданные звуки: холодильник, предметы с таймерами. Заодно проверьте, не стучат ли и не скрипят ли дверцы мебели, двери. При необходимости отремонтируйте их и смажьте петли.

Наиболее важные места в детской комнате — кровать и игровой уголок, т. е. места, где ребёнок проводит максимум времени. Кровать можно поставить в удалённый от окна угол, там и прямой солнечный свет бывает реже, и сквозняка нет. Для игр и занятий отведите хорошо освещённое место, желательно, чтобы там тоже не было сквозняков.

Безопасность — одно из основных требований для помещения, предназначенного детям. Проверьте надёжность крепления карниза и штор, — дети вполне могут попробовать их на прочность. Вытащите из шкафов стеклянные полки и даже деревянные, если они имеют слабые крепления и если ребёнок может ухватиться за них. Убедитесь, что все розетки исправны, а те, которыми вы не пользуетесь, закройте заглушками. Провода удлинителей, телефонные и телевизионные кабели, где возможно, уберите в плинтуса или электротехнические короба, места подводки к технике закрепите самоклеющимися хомутами.

Окно следует уплотнить, а на форточку поставить фиксатор положений, исключающий её неожиданное открывание от порывов ветра.

Хорошо, если даже пасмурным днём в комнате хватает естественного освещения, поэтому не вешайте на окна чересчур плотный тюль и шторы, устанавливайте карнизы для штор так, чтобы в убранном состоянии они совсем не заслоняли окно. А вот растения с подоконника придётся на время переселить в другое место: дети часто роняют их, обрывают листья и цветы, ломают стебли.

Искусственное освещение обязательно должно быть равномерным. Люминесцентные и точечные галогенные лампы использовать нежелательно. Первые создают уютный, мерцающий свет, вторые — дают резкие тени и неравномерные зоны освещения, к тому же недолговечны и дороги. Лучше, если это будет потолочный плафон с закрытыми лампами и большим общим рассеивателем, дающим равномерный яркий свет. Модные сейчас свисающие люстры в виде игрушек, на первый взгляд, симпатичны и уютны, однако они дают мало света и не практичны в детской комнате. Для удобства сделайте дополнительное освещение у кровати и рабочего

стола и обязательно приобретите для детской комнаты ночник. Он потребуется и для ночного кормления младенца (чтобы не включать общий свет), и для того, чтобы более взрослый ребёнок не пугался, проснувшись ночью, и мог самостоятельно найти дорогу в туалет.

Если вы намереваетесь сделать ремонт, то сразу ориентируйтесь на то, что основные поверхности: стены, пол и потолок, — желательно делать без изысков, максимально нейтральными, гладкими и светлыми. Для придания комнате радостной уютной атмосферы вполне достаточно игрушек, незачем превращать её во что-то яркое, словно карнавальный зал, — и ребёнок будет меньше уставать зрительно, и сменить оформление в дальнейшем будет проще.

Для стен замечательно подойдут обычные бумажные обои, но их можно покрасить и полуглянцевой латексной краской. Такая краска совершенно безвредна, быстро сохнет, хорошо колеруется в лёгкие пастельные тона и отлично отмывается от пластилина, карандашей и фломастеров. Пол делайте ровным, без ступенек, подиумов и порожков, лучше, если он будет деревянный, или выстеленный ламинатом, экологичным линолеумом. Избегайте применять в оформлении комнаты агрессивные (красный, чёрный, бордовый), холодные и тяжёлые (фиолетовый, тёмно-зелёный, серо-синий), а также неоправданно яркие (неоновые) цвета.

Часто в домах межкомнатные двери делают со стеклом (в домах старой конструкции такие двери находятся в кухне). Ребёнок в пылу игры может просто не понять, что дверь закрыта, и протаранить стекло, поэтому лучше оклейте его защитной плёнкой, которую используют для автомобилей или создания витражей.

13. Адаптация ребёнка и семьи друг к другу

Приступая к усыновлению, большинство не всегда задумывается о том, какие изменения будут происходить с семьёй, когда в ней появится новый человек, как будет вести себя ребёнок в новых условиях. Кажется, что в усыновлении самое главное — справиться с подготовкой документов и пройти все процедуры, чтобы ребёнок быстрее оказался дома, однако в жизни это только полдела. Возможно, вы слышали, что, попадая в новые условия, приёмный ребёнок и его новые родители будут испытывать состояние, которое называется адаптацией, — процессом привыкания, притирания людей друг к другу и изменившимся условиям жизни. Адаптация в новой семье — процесс двусторонний, т. к. привыкать друг к другу при-

ходится и ребёнку, оказавшемуся в новой обстановке, и взрослым — к изменившимся условиям.

Подумайте, кому легче адаптироваться: тому, кто остался в привычной для него обстановке, или тому, кто попал в новые условия?

Помимо того, что ребёнку нужно найти свое место в квартире, привыкнуть ко многим незнакомыми вещам, познакомиться с заведёнными в доме порядками, ему ещё необходимо установить контакт с теми, кто живёт в этом доме, разобраться, кто он в семье, какие у него права и границы дозволенного. При этом приходится привыкать к новым требованиям, еде, режиму дня. Взрослым тоже предстоит изменить сложившийся порядок, пожертвовать какими-то удобствами, а главное — ужиться с новым членом семьи.

Испытывать, что такое адаптация, каждому человеку приходилось в жизни не раз (при вступлении в брак, при перемене места жительства, смене места работы и т. п.).

Пожалуй, этот этап самый сложный в усыновлении, и здесь очень многое зависит от поведения окружающих, индивидуальных особенностей, чувств и отношений каждого члена семьи. Большую роль играет опыт прошлой жизни. Но, тем не менее, в процессе адаптации можно увидеть определённые закономерности, знание которых поможет более или менее успешно адаптироваться к изменившейся семейной ситуации.

В первые недели появления в доме относительно взрослый ребёнок (старше 3-х лет) обычно ведёт себя хорошо. Взрослым хочется обогреть ребёнка, отдать ему накопившуюся любовь. Ребёнок испытывает удовольствие от своего нового, непривычного положения, старается понравиться взрослым, и поэтому этот период называют ознакомительным или «медовым месяцем».

Оглядевшись и почувствовав себя членом семьи, он начинает вести себя, с одной стороны, как обычный ребёнок, — капризничает, забывает убирать игрушки, ленится умываться и т. п. С другой стороны, он должен заново выработать линию поведения в совершенно новых условиях, установить личные границы. Кроме того, ощутив себя принятым и любимым, ребёнок стремится восполнить недополученное, быть может, даже из самого раннего детства, и подчас ведет себя странно и не свойственно своему возрасту. Такой период называют «возвратом в прошлое» или «регрессией». Именно он труден для взрослых, и нужно проявлять великое терпение и спокойствие, выбрать необходимую линию поведения и придерживаться её, чтобы этот период прошел быстрее и глаже. Об успешном преодолении этого адаптационного периода свидетельствуют изменения в лучшую сторону

внешнего облика ребёнка, он «расцветает». Значит, начался период «привыкания» или «медленного восстановления».

Вот так вкратце выглядит адаптация. Этот процесс довольно подробно описан в наших рекомендациях, и о нём идет разговор на специальных занятиях в нашей Школе.

14. О тайне усыновления

Юридический аспект

Практически всегда в сознании будущего усыновителя тайна усыновления представляется чем-то иным, нежели это установлено законом. Обычно предполагается, что с того момента, как будущие усыновители пришли в органы опеки, все дальнейшие действия должны совершаться тайно и даже под какой-то легендой, скрывающей истинную причину обращения усыновителей. Такое отношение сформировалось в советские годы практикой, ничего общего не имеющей с современной юридической процедурой.

На самом деле тайна усыновления и уголовная ответственность за её разглашение возникает только с момента решения суда, а никак не раньше. Во-вторых, она означает, что лица, осведомлённые о факте усыновления, не имеют права предавать огласке этот факт или ставить в известность об этом других лиц. Тайна усыновления относится к третьим лицам, и ребёнок имеет право знать о факте своего усыновления. Другое дело, что этот факт усыновителями ему не всегда сообщается, а другие лица не имеют права ему об этом сообщать до тех пор, пока он сам не обратится за информацией. Перечень органов и лиц, осведомлённых о факте усыновления с самого начала достаточно широк: орган опеки и попечительства, суд, прокуратура, органы социальной защиты населения, паспортный стол ЕИРЦ, паспортный стол ОУФМС. В случаях, когда родителем дано согласие на усыновление или усыновление производится без согласия родителей из-за невыполнения обязанностей по воспитанию и содержанию, они приглашаются судебным извещением в суд. И если они придут на судебное заседание, естественно, они будут в курсе, кто и когда усыновил их ребёнка. Но и это не всё. Жизнь длинна, и ситуации, в которых придётся ставить в известность всё новые лица, возникают на каждом шагу: при получении единовременного пособия при усыновлении, оформлении на ребёнка заграничного паспорта, при проведении генетических и медицинских тестов для разного рода медицинских и юридических процедур.

Стоит учесть, что и ответственность за разглашение тайны усыновления, установленная статьей 155 Уголовного кодекса Российской Федерации, наступает только в том случае, если тайна усыновления была разглашена лицом, «...обязанным хранить факт усыновления (удочерения) как служебную или профессиональную тайну, либо иным лицом из корыстных или иных низменных побуждений...». Если же разглашение произошло по вине лица, не обязанного хранить тайну, по любопытству или недоумству, как часто это бывает с соседями, родственниками или знакомыми, то ответственности они за это не несут. Доказать злой умысел тоже очень сложно, а наказание практически всегда выражено небольшим штрафом или условным сроком наказания.

Разумеется, всё вышесказанное не значит, что все лица, участвовавшие в подготовке усыновления или оформлении документов ребёнка, имеют право делиться этой информацией с кем угодно безнаказанно, и в наше время усыновители от любопытствующих граждан никак не защищены. Помимо статей о защите тайны усыновления в Семейном и Уголовном кодексах, тайну личной жизни защищают и другие законы, в частности Федеральный закон «О персональных данных» и 137 статья «Нарушение неприкосновенности частной жизни» Уголовного кодекса. Но всё же не стоит делать большую ставку на тайну усыновления, и гораздо полезнее подумать, как подготовить окружение и ребёнка к нормальному восприятию этого в высшей степени доброго и гуманного акта.

Ох уж эта тайна!

Автор статьи — Ирина Оснач. Статья опубликована в нашей газете «Ау! Родители!» № 8 за 2005 г. под названием «Имитация беременности?»

Почти все усыновители через некоторое время после усыновления сознаются, что самым сложным кругом внутренних проблем семьи для них было не принятие решения взять ребёнка в семью, не прохождение всех необходимых процедур и даже не выбор ребёнка. Самая большая проблема — воспользоваться тайной усыновления или нет, если да, то в какой степени. А если усыновляется совсем маленький ребёнок, то нужно ли имитировать беременность, чтобы совсем «все концы в воду»? И что сказать близким, друзьям и коллегам? Кому из них довериться или находиться в «круговой обороне»?

Большинство приёмных родителей не хотят анализировать, чем является для них усыновление. Самое главное их желание — поскорее закончить оформление всех бумаг и, наконец, после стольких переживаний и усилий, привезти долгожданного ребёнка домой.

А если этому предшествовали годы дорогих и болезненных процедур, разочарований и тоски, то в этом случае усыновление может быть отягощено грузом ожиданий. На ребёнка возлагается целый ряд «обязанностей»: он должен избавить от одиночества, депрессии, бессмысленности бытия, общественной изоляции, а также положить конец всем дискуссиям с самим собой и партнером о возможном новом этапе жизни.

Приёмные родители хотят как можно скорее почувствовать себя «нормальной» семьёй, радоваться долгожданному малышу, заботиться о нём, не задумываясь над тревогами и опасениями — они откладываются на будущее. Тем не менее, у каждого из членов семьи есть свои представления об усыновлении, которые будут либо помогать им, либо мешать. Сложнее всего, если вы или ваши родственники до решения об усыновлении разделяли общепринятые опасения. В трудные моменты они могут всплыть и доставить немало психологических проблем.

Если скрывать, что ребёнок усыновлён, придумывать какие-то истории, то это значит, что сами приёмные родители не согласны с этим способом появления ребёнка в семье, считают усыновление чем-то неправильным и ненормальным. Во что бы то ни стало сохранять видимость «нормальности» — значит только создавать дополнительные проблемы — зачастую на всю жизнь.

Каких усилий может стоить сохранение тайны и зачем?

Все тайное рано или поздно становится явным, ребёнок все равно узнает правду, так пусть её расскажут любящие его люди, убеждённые в том, что усыновление — это счастье. Расскажут со знаком плюс, так, чтобы он считал своим праздником не только день рождения, но и день усыновления...

Ребёнок для родителей или родители для ребёнка?

«Неделю мы так и не могли прийти к согласию, — вспоминает Людмила. — Моя сестра считала, что нужна строжайшая секретность. Мол, представьте, с каким сочувствием на вас будут смотреть все знакомые. А потом будут преувеличенно сюсюкать над ребёнком, рассуждать о его генах, наследственности, спрашивать о страхе перед визитом настоящих родителей. Муж был тоже за секретность. Он не говорил о наших проблемах на своей работе, а у него коллеги исключительно мужчины — ну не может он им признаться, что у нас проблемы с деторождением. Сказать — значит, потом ждать насмешек или менять работу, а у него хорошая зарплата. А на вопросы друзей, когда же мы решимся на ребёнка, муж всегда отшучивался.

У меня на работе другая ситуация. Коллега несколько лет безрезультатно лечилась от бесплодия, а потом усыновила сынишку и не скрывает этого: весь её кабинет — в фотографиях малыша...»

К сожалению, в нашей стране тайна усыновления — проблема, которую каждый решает по-своему. В развитых странах всё иначе, там о своих проблемах сообщают с телеэкрана, обсуждают их с психологом и совершенно не стесняются говорить, что усыновили ребёнка. Это совершенно нормально, так же, как родить своего ребёнка или не рожать его. В Италии родители обязаны рассказать приёмному малышу правду. А в Америке даже отмечают День приёмных семей. Все гляцевые журналы пестрят фотографиями голливудских звезд с их приёмными детьми. Возможно, что иногда это делается для рекламы. Наверное, но таких циников немного. Известных людей, усыновивших детей, в нашей стране тоже немало, но предать гласности факт усыновления решились лишь единицы, в их числе, например, телеведущая Светлана Сорокина.

Одним словом, разница между отношением к усыновлению на Западе и у нас приблизительно такая же, как между сериалами «Секс в большом городе» и «Семнадцать мгновений весны».

Причины возникновения в нашей стране тайны усыновления просты и основаны на тезисе «Ребёнок для родителей, а не родители для ребёнка». В России, как правило, чаще всего усыновляют бездетные пары, иногда из желания стать полной семьёй и из любви к детям, а иногда только потому, что сильно зависимы от мнения окружающих. В этом случае невозможность родить воспринимается как ущербность, которая всё больше и больше усугубляется, поскольку родственники и знакомые при малейшем удобном случае интересуются: «А когда?» Выход один — усыновление с тайной, поскольку усыновление только подтверждает, что с задачей родить они не справились, более того, не нашли ничего лучше, как взять чужого ребёнка.

У нас тайна усыновления охраняется законом и... нарушается общественной моралью. Например, оснастят компьютером районный ЗАГС, где оформляли свидетельство о рождении вашему малышу, и сотруднице придётся переносить все данные на диск. Она обратит внимание на записи об усыновлении, а в них знакомая фамилия! Да это же соседка или сослуживица подруги! И пошла чесать губерния! Эта информация по большому секрету рассказывается маме, подруге, соседке. И тайны как не бывало.

Сейчас не всякий, особенно в провинции, отважится даже близким друзьям рассказать о своём бесплодии или бесплодии мужа. Из-за боязни быть не «таким, как все» — хотя в России весьма внушительное число бесплодных пар. Но ситуация изменится в сторону правды, и довольно скоро. Вспомните, еще совсем недавно негативное отношение большей части общества было к матерям-одиночкам, а до этого — к «развёденкам». Кто сейчас обращает на это внимание, по крайней мере, в городах?

Пытаются сохранить тайну и те усыновители, которые берут ребёнка постарше, например, двух-трёхлетнего.

Меняют квартиру, работу, круг общения, даже уезжают в другой город.

«Я до сих пор вспоминаю нашу пятиэтажку в старом районе Москвы. Когда продали свою квартиру и уезжали в новостройку, где ни одного деревца не было, я плакала. Я так бы хотела гулять с колясочкой под нашими старыми ясенями! Но тайну в нашем дворе сохранить было невозможно, — считают Ольга и её муж. — Есть там несколько таких бабушек, у которых глаз — рентген. Стоило моему будущему мужу появиться во дворе, как его тут же окрестили «женихом», хотя до этого за мной пытались ухаживать и другие кавалеры. И как бы я им рассказывала сказку о беременности? И не дала бы потрогать бабе Нюсе живот? Всему двору известно, что она таким образом безошибочно определяет пол ребёнка. А у меня вместо живота — мяч?»

Еще один распространённый вариант — «подменить» историю появления ребёнка в семье. Например, говорят, что он сын дальней родственницы, которая погибла, близких друзей и т. д. Последнее время очень популярна версия суррогатной матери. И всё это делается для того, чтобы вокруг не подумали, что это не «их» ребёнок.

«Хождение с подушкой на животе». Если вы хотите сохранить усыновление в тайне, можно, конечно, пойти по пути «настоящих разведчиков» и произвести подсчеты. Срок на сбор документов для опеки (иногда получается собрать их за неделю), прибавьте к этому время на поиск ребёнка после получения заключения о возможности быть усыновителем и направления в дом ребёнка, детский дом, приют или детскую больницу. Учтите, что отказные новорождённые из родильных домов могут находиться в больницах примерно до трёх месяцев, а после этого их переводят в дома ребёнка. Затем прибавьте время на суд (подобные заявления рассматриваются быстро, но вот заседание может быть назначено не сразу). Допустим, у вас в запасе есть месяца три-четыре. Если позволяют средства, можно уволиться заранее или ближе к сроку «родов» уйти в отпуск без содержания, сославшись на то, что стало тяжело работать.

А дальше всё время убеждать себя, что весь этот обман во благо ребёнка, верить, что скрывать можно до последнего...

«В конце концов, сказать никогда не поздно», — думала мама четырёхлетней Алины. Однажды девочка пришла из детского сада и спросила: «А я твоя?» Оказывается, в детсад устроилась работать няня из дома ребёнка. Она узнала Алину, ну и побеседовала с ребёнком по душам. Сделала она это не со зла, просто так.

«Счастье, что у меня хватило в тот момент выдержки. Я не стала пускаться в долгие объяснения, да они и не нужны были ребёнку. Главное, что она хотела услышать, — мы с папой, бабушкой и дедушкой ее любим. А я потом подумала: а если бы я молчала и дальше и правда открылась бы уже в подростковом возрасте?»

Самое приятное в этой «легенде» — походы по магазинам для новорождённых.

А неприятное — негативные последствия для нервной системы. Психологи утверждают, что если человек не имеет возможности выразить себя и быть самим собой, вынужден скрывать свою истинную природу, то он чувствует примерно такое же напряжение, как разведчик в тылу врага. Такой тип поведения утомителен и чреват депрессивными состояниями, возбудимостью вегетативной нервной системы.

Табу влияет и на ребёнка, который чувствует, что у него что-то не так, как у других. Как правило, чем выше степень секретности, тем сильнее страх.

Кроме того, будущие родители зачастую вынуждены выбирать ребёнка не по зову сердца, не торопясь, а как можно быстрее, чтобы уложиться в сроки хождения с подушкой на животе.

Не каждый готов выдержать такое напряжение, ведь в это время нужно не только притворяться, но и оформлять документы, общаться с сотрудниками опеки и домов ребёнка, с родственниками и друзьями. И в итоге — найти своего ребёнка, подарить ему не свои тревоги и притворство, а любовь и ласку, родной дом.

«Как же говорить, что жду ребёнка, если это не так? — сомневается Ирина из Химок. — Я не уверена, что смогу так. Я не представляю, как можно, глядя в глаза, лгать: «Я беременна». А если это близкие люди, друзья? А если мой ребёнок потом, пусть даже будучи ещё совсем маленьким, спросит: «Я тоже был в животике? Ты меня тоже в животике носила, как вот эта тётя на улице?» Я и его буду обманывать? Это не мое. В конце концов, если это мои настоящие друзья, они должны понять и поймут меня, и близкие будут радоваться вместе со мной малышу. Не обязательно ведь сообщать на весь свет: «Мой ребёнок приёмный», а просто постараться не врать...»

Вопрос о «животике» обычен для маленьких детей, но для приёмных родителей это уже второй «звонок» после имитации беременности. По мнению психологов, они опять сталкиваются с необходимостью привести в порядок свои чувства, касающиеся тайны усыновления. Малышу достаточно ответа: «Да, ты тоже был в животике, тебя другая тётя носила». Но произнести его стоит немалой подготовки и усилий. Их будет меньше, если твёрдо верить в то, что успешное «родительство» зависит от понимания:

семейные отношения определяются только любовью. Психологи утверждают, что приёмные родители в своих мыслях зачастую приписывают ребёнку свои переживания и опасения, как бы проецируют их.

Детское восприятие коренным образом отличается от взрослого.

Так называемые детские вопросы в большинстве случаев порождают простым любопытством. Дети, усыновлённые в младенческом возрасте, не помнят своего прошлого и, пока у них нет своего жизненного опыта, принимают окружающий мир таким, каким видят его близкие люди.

Поэтому ваше душевное равновесие так важно не только для вас, но и для вашего малыша. Те же психологи рекомендуют говорить детям о том, что они усыновлены, как можно раньше, — это помогает смягчить травму от такой новости в силу особенностей детской психики. В этом случае будет заложена основа для мостика, по которому вы вместе придёте к постепенному пониманию, и дальнейшие беседы будут уже уточнением и развитием правды, а не ошеломляющей новостью в старшем возрасте.

«Усыновили? Ну и что в этом такого?» Вполне понятно стремление приёмных родителей скрыть усыновление от посторонних людей. Но как быть с вашими коллегами, друзьями и близкими? Психологи советуют учесть и тот момент, что родственники и друзья могут серьёзно обидеться, узнав, что вы не решились поделиться с ними своей тайной, своими сомнениями. И как следствие, это может сначала вызвать у них неприятие ребёнка. К большому сожалению, у нас нет служб, которые бы готовили семью к приёму ребёнка, оберегали бы её в случае беды, давали советы, когда возникают проблемы. В Москве, Санкт-Петербурге, Новосибирске и других крупных российских городах можно обратиться за помощью к психологам, найти единомышленников, людей, которые могут поделиться собственным опытом и помочь избежать ошибок.

А что делать приёмным родителям в других городах, городках, сёлах, посёлках и деревнях, где зачастую все всех знают не только в лицо, но и по именам? Поэтому без какой-то «отдушины» в лице близкой подруги или родственницы обойтись трудно. Но насколько вы можете быть уверены в том, что они будут хранить тайну. Не проговорятся, и не будут намекать на то, что им известно о происхождении ребёнка?

«Правду знала только моя подруга Ольга, — признается Мария. — Она забеременела, у нее всё время был токсикоз, и однажды она мне сказала: «Это тебе не по бумажке ребёнка получать, уже готового».

Но это еще не конец истории. На первый день рождения малышки, поймав, пока гости немного выпьют и расслабятся, Мария рассказала им правду. Её муж Саша сидел рядом и мужественно кивал, хотя накануне за-

явил, что всё это должно пройти без него. «Это были мои друзья, и самое удивительное — оказывается, кое-кто из них догадывался. А кто-то удивился: усыновили — ну и что в этом такого? Я даже заплакала».

«Я устала бояться...» «Я вышла во двор с Гришей. А соседка мне говорит: «Ты че, как неродная, в такой мороз с дитём гулять вышла? Простудишь!» Мне бы объяснить, что мы нашего Гришу закаливаем, а я покраснела и побежала в подъезд. Одним словом, мания преследования, скоро будет казаться, что все догадываются...»

Надолго ли будет сохранена тайна, пусть и буквально за семью печатями? Мы имеем в виду чиновников, которые оформляли вам документы в опеке, сотрудников дома ребёнка, работников суда. Все они обязаны сохранять тайну усыновления. Но в самый неподходящий момент тайное может стать явным. И таких непредвиденных случаев может быть множество.

Искреннее удивление опытной детской массажистки, когда на её вопрос, сколько месяцев ребёнку, наверное, три, она слышит от непосвящённой родственницы, что малышу всего лишь месяц.

Или возмущение врача нерадивостью родителей в детской поликлинике: у малыша рахит, а на дворе лето. «Вы что, совсем с ним не гуляли на солнышке?!» В детском доме с ним действительно никто не гулял. И еще одна тема... Соседка Веры по даче — женщина с тоской в глазах из-за бесплодия. «Как она смотрит на моего Тёмку! Почему я должна скрывать от неё, что он усыновлённый? Да её нужно хватать за руку и говорить: «Чего ты ждёшь?

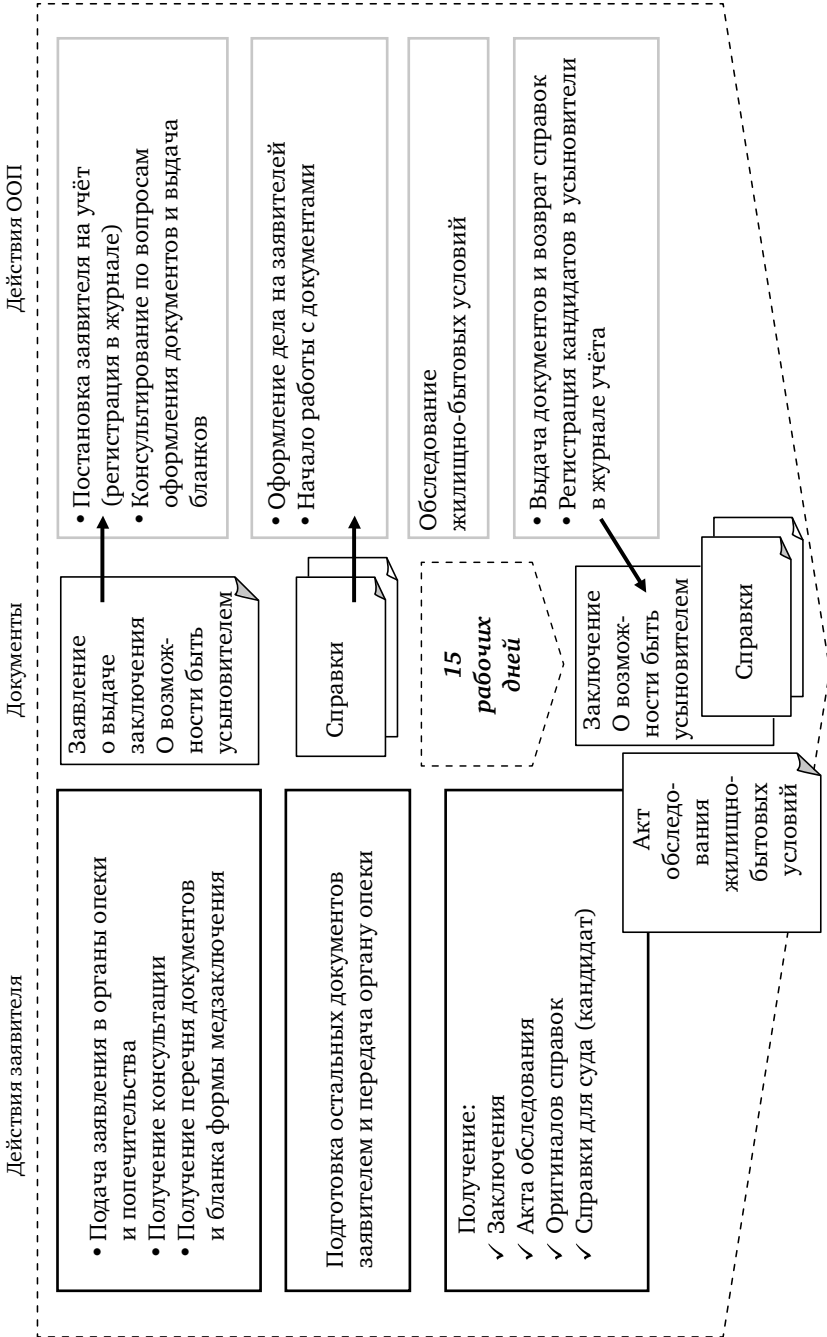
Ты можешь уже сейчас быть счастливой!»

ПРИЛОЖЕНИЯ

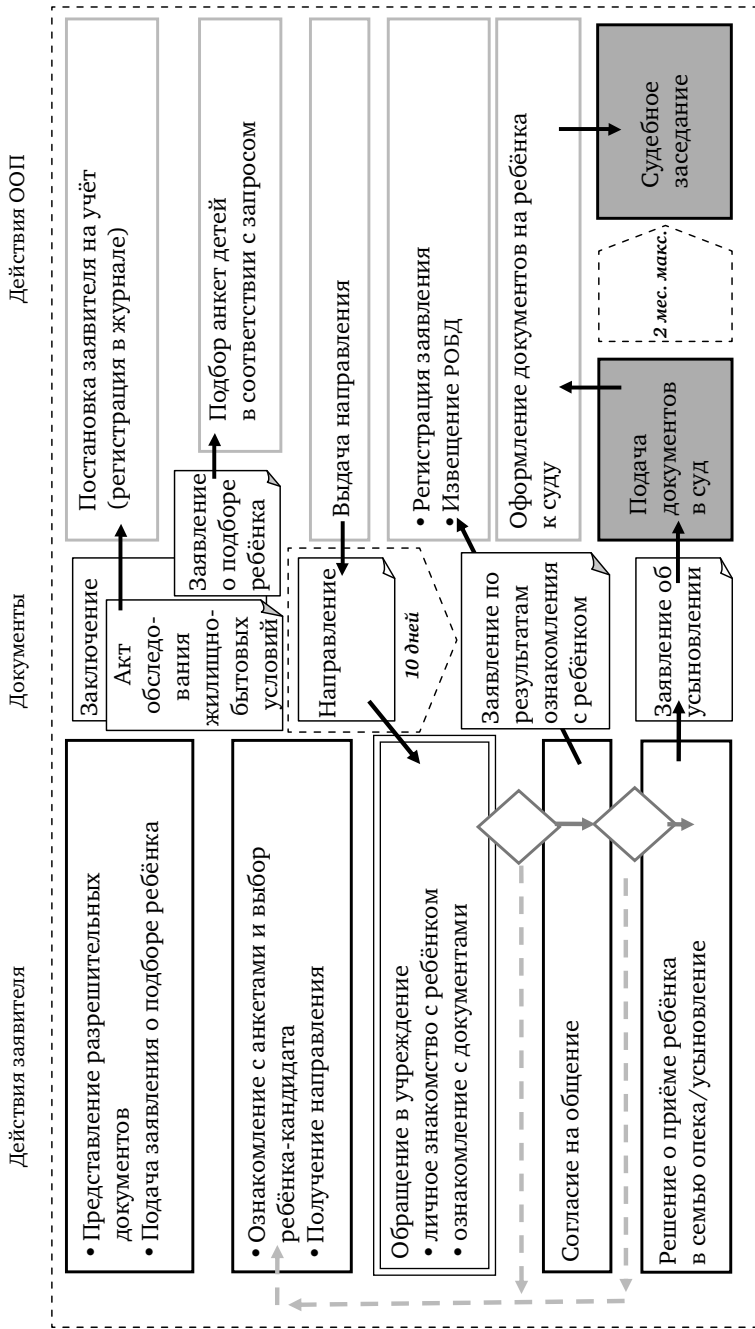
Перечень основных законодательных актов, регулирующих усыновление

1. Семейный кодекс РФ. Раздел VI. Формы воспитания детей, оставшихся без попечения родителей: выявление и защита детей, оставшихся без попечения родителей; опека, попечительство, усыновление, приёмная семья.
2. Уголовный кодекс РФ. Глава 20. Преступления против семьи и несовершеннолетних: ответственность за незаконное усыновление, подмену ребёнка, разглашение тайны усыновления, неисполнение родительских обязанностей, статьи 153–157.
3. Гражданский процессуальный кодекс РФ. Глава 29. Усыновление (удочерение) детей: порядок подачи заявления об усыновлении, состав документов, прилагаемых к заявлению, порядок подготовки дела к слушанию и его рассмотрения. Порядок отмены усыновления.
4. Федеральный закон РФ от 16 апреля 2001 г. № 44. О государственном банке данных о детях, оставшихся без попечения родителей: порядок формирования и использования банка данных; устанавливает порядок пользования им гражданами.
5. Постановление Правительства РФ от 04 апреля 2002 г. № 217. О государственном банке данных о детях, оставшихся без попечения родителей, и осуществлении контроля за его формированием и использованием: утверждает «Правила ведения государственного банка данных о детях, оставшихся без попечения родителей, и осуществления контроля за его формированием и использованием».
6. Постановление Правительства РФ от 29 марта 2000 г. № 275. Правила передачи детей на усыновление и осуществления контроля за условиями их жизни и воспитания в семьях усыновителей: определение юридических обстоятельств, обособляющих возможность усыновления детей, требования к усыновителям, перечень необходимых документов, порядок оформления; контроль за условиями жизни усыновлённых.
7. Приказ Минздрава РФ от 10 сентября 1996 г. № 332. О порядке медицинского освидетельствования граждан, желающих стать усыновителями, опекунами (попечителями) или приёмными родителями: порядок оформления и форма медицинского освидетельствования; типы уполномоченных медицинских заведений и способы освидетельствования.
8. Приказы Министерства образования и Министерства здравоохранения РФ от 25 декабря 1995 г. № 641 и № 369. О медицинском освидетельствовании детей, передаваемых на воспитание в семью: положение о медицинской комиссии, форма заключения, порядок освидетельствования детей и ознакомления с его результатами усыновителей; порядок прохождения обследования и типы уполномоченных на это медицинских учреждений.

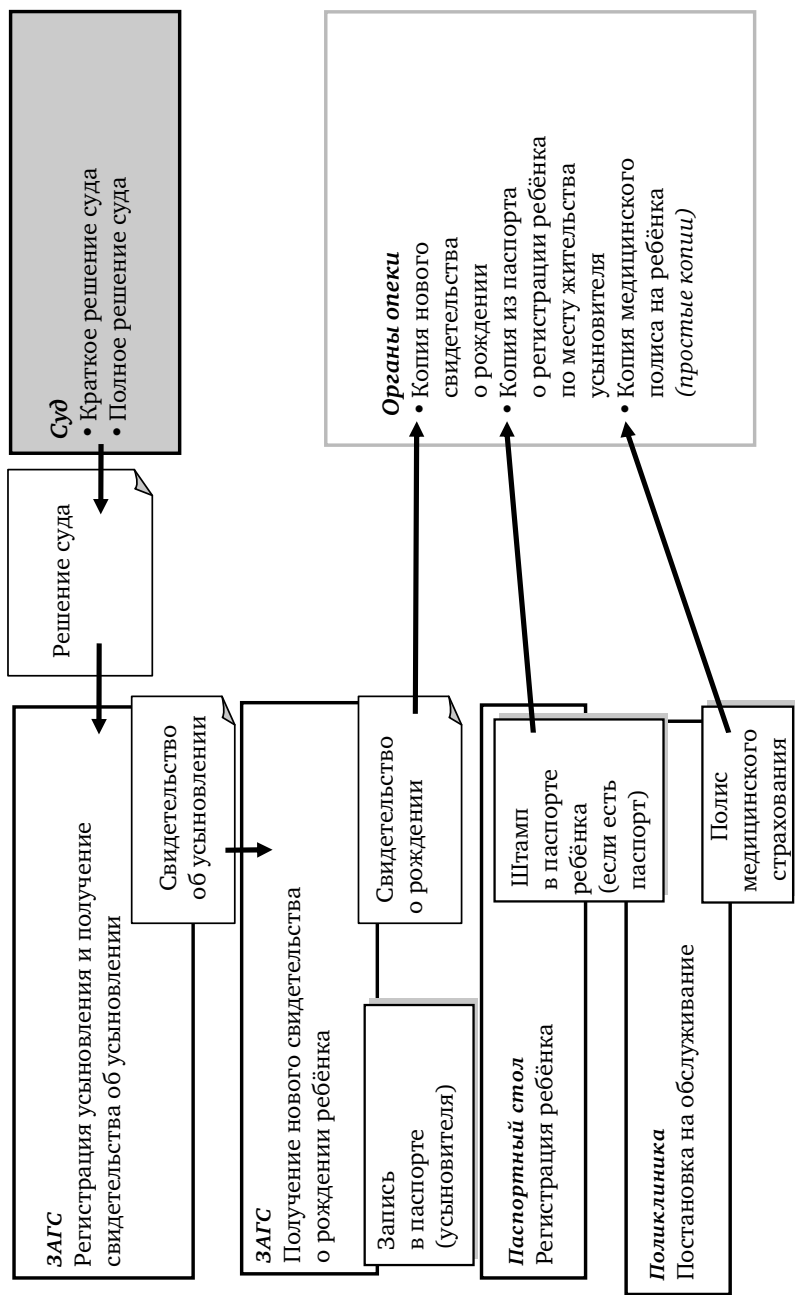
Процедура усыновления. Часть 1.



Процедура усыновления. Часть 2. Поиск ребёнка.



Последовательность получения документов на ребёнка после усыновления



Формы заявлений

Заявление в органы опеки от супружеской пары

В органы опеки и попечительства района _____
 от супругов: _____,
 (ФИО обоих супругов полностью)
 проживающих по адресу: _____,
 паспорта: _____
 (серия, номер, кем и когда выданы)

ЗАЯВЛЕНИЕ.

Мы, _____,
 (ФИО супругов полностью, даты рождения)

просим вас дать заключение о возможности быть усыновителями и поставить нас на учёт в качестве кандидатов в усыновители.

Материальные возможности, жилищные условия, состояние здоровья и характер работы позволяют нам усыновить ребёнка.

(Муж) _____, работаю _____.
 (ФИО)

Необходимо описать характер работы: постоянная/временная, производство/офис/другое, связана с длительными командировками или нет, режим работы и удалённость от дома. Если заявитель — пенсионер, то указывается вид пенсионного обеспечения, имеющиеся льготы. Если заявитель не работает, то указываются причины: «временно, в связи с...»/ домохозяйка и т. п., а также источник существования.

(Жена) _____, работаю _____.
 (ФИО)

Проживаем в _____.

Даётся краткая характеристика жилья: постоянное/временное; коммунальная/отдельная квартира и т. д.; количество общей и жилой площади, количество комнат; принадлежность жилья: муниципальное/ведомственное/ частная собственность.

Совместно с нами проживают _____.

Указываются все фактически проживающие с заявителями лица и степень их родства с ними. Указывается наличие среди них несовершеннолетних, иждивенцев, пенсионеров, инвалидов, ограниченно дееспособных и недееспособных, ограниченных или лишённых родительских прав. Даётся описание отношения к усыновлению других членов семьи заявителей.

Дополнительно можем сообщить о себе следующее: _____.

Указывается все, что заявители посчитают нужным для аргументации успешности выполнения ими роли усыновителей: образование, опыт воспитания детей, награды, общественная работа, наличие поддержки родственниками и т. п.

Дата _____

(подписи заявителей)

Заявление в органы опеки от одинокого усыновителя

В органы опеки и попечительства района

(ФИО заявителя полностью)

проживающего/ей по адресу: _____,

паспорт: _____.

(серия, номер, кем и когда выдан)

ЗАЯВЛЕНИЕ.

Я, _____, 19 ____ года рождения,
(ФИО заявителя полностью)

прошу вас дать заключение о возможности быть усыновителем и поставить меня на учёт в качестве кандидата в усыновители.

Материальные возможности, жилищные условия, состояние здоровья и характер работы позволяют мне усыновить ребёнка.

Я работаю _____.

Необходимо описать характер работы: постоянная/временная, производство/офис/другое, связана с длительными командировками или нет, режим работы и удалённость от дома. Если заявитель — пенсионер, то указывается вид пенсионного обеспечения, имеющиеся льготы. Если заявитель не работает, то указываются причины: «временно, в связи с...» /домохозяйка и т. п., а также источник существования.

Супруг(а) _____ работает _____.

(ФИО супруга заявителя полностью)

Проживаю в _____.

Дается краткая характеристика жилья: постоянное/временное; коммунальная/отдельная и т. д.; количество общей и жилой площади, количество комнат; принадлежность жилья: муниципальное/ведомственное/ частная собственность.

Совместно со мной проживают _____.

Указываются все фактически проживающие с заявителем лица и степень их родства заявителю. Указывается наличие среди них несовершеннолетних, иждивенцев, пенсионеров, инвалидов, ограниченно дееспособных и недееспособных, ограниченных или лишенных родительских прав.

Дополнительно могу сообщить о себе следующее: _____.

Указывается все, что заявитель посчитает нужным для аргументации успешности выполнения им роли усыновителя: образование, опыт воспитания детей, награды, общественная работа, наличие поддержки родственников и т. п.

Дата _____

(подпись заявителя)

Супруг(а) против усыновления ребёнка не возражает.

Или документ, подтверждающий, что супруги прекратили семейные отношения, не проживают совместно более года, и место жительства другого супруга неизвестно, или доказательства, подтверждающие эти факты.

Дата _____

(подпись супруга)

Федеральному/региональному оператору
государственного банка данных

_____ (ФИО заявителя)

ЗАЯВЛЕНИЕ

об оказании содействия в подборе ребёнка.

Я, _____,
(ФИО заявителя полностью)

гражданство: _____, паспорт: серия _____ № _____,
_____ (когда и кем выдан)

адрес по месту регистрации: _____,

адрес фактический: _____,

прошу (-сим) оказать содействие в подборе ребёнка для

- оформления усыновления (удочерения),
- оформления опеки (попечительства),
- создания приёмной семьи.

Пожелания по подбору ребёнка:

возраст _____,

пол _____,

цвет глаз _____,

цвет волос _____,

иные пожелания _____
(по состоянию здоровья, этническому происхождению ребёнка и др.)

Субъекты Российской Федерации, в которые я могу выехать для подбора ребёнка:

Дата _____

_____ (подпись заявителя)

Приложение №4
к Приказу Министерства
образования РФ № 2750
от 20 июля 2001 г.

Федеральному/региональному оператору
государственного банка данных

_____ (ФИО заявителя)

ЗАЯВЛЕНИЕ

по результатам посещения ребёнка.

Я (мы), _____,
(ФИО заявителя полностью)

ознакомилась (-лись) лично с ребёнком _____
(ФИО ребёнка)

(направление _____
(наименование органа, выдавшего направление)

от _____ № _____),
с его личным делом и медицинской картой, другими предоставленными сведениями

_____ (указывается, какие сведения были предоставлены дополнительно)

В связи с _____
(указываются причины отказа)

от оформления усыновления (удочерения)/опеки (попечительства), принятия
ребёнка в приёмную семью отказываюсь (-емся);

Согласна (-ны) на оформление усыновления (удочерения),
опеки (попечительства), принятие ребёнка в приёмную семью.

Дата _____

_____ (подпись заявителя)

Приложение № 6
к Приказу Министерства
образования РФ № 2750
от 20 июля 2001 г.

Заявление в суд от супругов

В _____ суд г. _____
(название суда по месту жительства/нахождения ребёнка)

Заявители: супруги

_____, проживающий по адресу: _____,
(ФИО мужа полностью)

зарегистрирован по адресу: _____ /если адреса совпадают — прописан там же/,
_____, проживающая по адресу: _____,
(ФИО жены полностью)

зарегистрирована по адресу: _____.

Третье лицо¹: орган опеки и попечительства _____,
расположен по адресу: _____.

ЗАЯВЛЕНИЕ

об установлении усыновления/удочерения ребёнка.

Усыновители/удочерители:

_____, проживающий по адресу: _____,
(ФИО мужа полностью)

Зарегистрирован: _____ . Паспорт: _____
(серия, номер, кем и когда выдан)

_____, проживающая по адресу: _____,
(ФИО жены полностью)

Зарегистрирована: _____ . Паспорт: _____
(серия, номер, кем и когда выдан)

Усыновляемый/удочеряемая: _____,
(ФИО ребёнка полностью)

_____ года рождения, находится в/у _____,
(название учреждения² / ФИО опекуна)

расположенном по адресу/проживает по адресу: _____.

Родители усыновляемого/удочеряемого ребёнка:

Отец _____
(ФИО полностью, дата рождения (если известны))

(обстоятельства, подтверждающие возможность усыновления ребёнка)

Мать _____
(ФИО полностью, дата рождения, если известны)

(обстоятельства, подтверждающие возможность усыновления ребёнка)

(обоснования статуса ребёнка, позволяющего его усыновить, разрешения других лиц.)

Братья/сёстры ребёнка (полнородные и неполнородные) _____
(ФИО полностью, дата рождения, место проживания/нахождения)

Мы, _____,
(ФИО усыновителей)

(краткая характеристика состава семьи усыновителей и возможностей создания ребёнку требуемых законодательством условий жизни³)

(юридические обстоятельства, подтверждающие возможность усыновления ребёнка, и ссылки на доказательства, их обосновывающие⁴)

что позволяет нам усыновить указанного ребёнка.

С личным делом и состоянием здоровья, психического и физического развития усыновляемого/удочеряемого ребёнка ознакомлены.

Между нами и усыновляемым/удочеряемой установились _____.
(описывается характер взаимоотношений)

На основании изложенного и руководствуясь статьями 127, (129–131)⁵ СК РФ и в соответствии с Постановлением Правительства РФ № 275, просим суд:

1. Установить усыновление/удочерение _____.
(ФИО ребёнка полностью)

2. Согласно ст. 134–136 СК РФ⁶ присвоить усыновляемому/удочеряемому ребёнку
фамилию _____,
имя _____/если не изменяется—оставить без изменения/,
отчество _____.

Установить дату рождения _____.²

Установить место рождения _____.

Установить российское гражданство (рекомендуется в спорных случаях).

Внести в актовую запись и свидетельство о рождении усыновляемого/удочеряемой заявителей в качестве родителей.

3. Сохранить правовые отношения ребёнка с _____.⁸
(родственники умершего родителя: братья, сёстры ребёнка и т. д.)

К заявлению прилагаются:

- Копия свидетельства о браке — 1 лист.
 - Медицинские заключения — 2 листа;
 - Документы, подтверждающие доходы семьи — _____ листов;
 - Копия финансового лицевого счета и выписка из домовой книги; если жильё в собственности, то свидетельство о регистрации права собственности — _____ листов;
 - Справки органов внутренних дел об отсутствии судимости — 2 листа;
- Всего _____ листов

Дата подачи заявления _____ 200__ г.

Подписи заявителей _____ (расшифровка подписи)
_____ (расшифровка подписи)

¹⁻⁸ Комментарии к сноскам даны на стр. 78.

Заявление в суд от одинокого усыновителя

В _____ суд г. _____
(название суда по месту жительства/нахождения ребёнка)

Заявитель: _____,
(ФИО полностью), проживающий по адресу: _____,

зарегистрирован по адресу: _____ /если адреса совпадают — прописан там же/,
паспортные данные: _____
(серия, номер, кем и когда выдан)

Третье лицо¹: орган опеки и попечительства _____,
расположен по адресу: _____.

ЗАЯВЛЕНИЕ

об установлении усыновления/удочерения ребёнка.

Усыновитель/удочеритель: _____,
(ФИО заявителя полностью)

Усыновляемый/удочеряемая: _____,
(ФИО ребёнка полностью)

_____ года рождения, находится в/у _____,
(название учреждения² / ФИО опекуна)

расположенном по адресу/проживает по адресу: _____.

Родители усыновляемого/удочеряемого ребёнка:

Отец _____
(ФИО полностью, дата рождения (если известны))

(обстоятельства, подтверждающие возможность усыновления ребёнка)

Мать _____
(ФИО полностью, дата рождения, если известны)

(обстоятельства, подтверждающие возможность усыновления ребёнка)

(обоснования статуса ребёнка, позволяющего его усыновить, разрешения других лиц.)

Братья/сёстры ребёнка (полнородные и неполнородные) _____
(ФИО полностью, дата рождения, место проживания/нахождения)

В браке не состою/состою в первом/втором _____ браке с _____ года.
Детей не имею./Имею детей от данного/предыдущего брака

_____.
(ФИО детей родных, а так же усыновлённых, переданных на опеку и др.)

Судимости за умышленное преступление против жизни и здоровья не имею. В родительских правах по суду не ограничен/а и не лишался/ась, от обязанностей опекуна не отстранялся/ась. Медицинских противопоказаний не имею. В настоящее время работаю _____,

(название предприятия, должность)

с заработной платой/уровнем годового дохода _____.
(зарплата руб. в мес./годовой доход, согласно налоговой декларации)

Проживаю по месту прописки (иное) в квартире общей площадью _____ кв. м.
Совместно со мной проживают _____

_____.
(другие юридические обстоятельства, подтверждающие возможность усыновления ребёнка, и ссылки на доказательства, их обосновывающие³)

С состоянием здоровья, психического и физического развития усыновляемого/удочеряемого ребёнка ознакомлен/а.

Между нами и усыновляемым/удочеряемой установились _____.
(описывается характер взаимоотношений)

На основании изложенного и руководствуясь статьями 127, (129–130)⁵ СК РФ и в соответствии с Постановлением Правительства РФ № 275, просим суд:

1. Установить усыновление/удочерение _____.
(ФИО ребёнка полностью)

2. Согласно ст. 134–136 СК РФ⁶ присвоить усыновляемому/удочеряемому ребёнку фамилию _____,
имя _____/если не изменится, — оставить без изменения/,
отчество _____.
Установить дату рождения _____.²
Установить место рождения _____.
Установить российское гражданство (рекомендуется в спорных случаях).
Внести в актовую запись и свидетельство о рождении усыновляемого/удочеряемой заявителей в качестве родителей.

3. Сохранить правовые отношения ребёнка с _____.⁸
(матерью/отцом, родственниками отца/матери и т. д.)

К заявлению прилагаются:

- Копия свидетельства о рождении/о браке (если заявитель состоит в браке) — 1 лист;
- Если усыновитель в браке, но усыновляет один — разрешение от другого супруга на усыновление или документы, подтверждающие, что супруги прекратили отношения и не проживают совместно более одного года — _____ листов;
- Медицинское заключение — 1 лист,
- Справка с места работы с указанием должности и заработной платы или копия деклараций о доходах, другие документы, подтверждающие доходы семьи — _____ листов;
- Копия финансового лицевого счёта и выписка из домовой книги; если жильё в собственности, то свидетельство о регистрации права собственности — _____ листов;
- Справка органов внутренних дел об отсутствии судимости — 1 лист.

Всего _____ листов

Дата подачи заявления _____ 200__ г.

Подпись заявителя _____

_____ (расшифровка подписи)

_____ (расшифровка подписи)

¹⁻⁸ Комментарии к сноскам даны на стр. 78.

Комментарии к формам заявлений в суд

¹ Дополнительно, как третьи лица или свидетели, могут быть заявлены и другие физические и юридические лица, участвующие в процессе в соответствии со ст. 43 ГПК РФ, например: родственники ребёнка, опекун, представители учреждения, в котором находится ребёнок, и т. д.

² Название учреждения, в котором находится ребёнок, или ФИО лица, являющегося опекуном ребёнка, фактического воспитателя, у которого проживает ребёнок.

³ Согласно требованиям п. 2 ст. 124 и 133 СК РФ обосновывается возможность заявителя обеспечить усыновляемому ребёнку полноценное физическое, психическое, духовное и нравственное развитие. Описывается состав семьи заявителя (в том числе несовершеннолетние дети, иждивенцы), уровень образования усыновителей, дохода и жилищных условий.

⁴ Обосновывается возможность усыновления указанного в заявлении ребёнка, согласно ст. 129–132 СК РФ. Описываются сложившиеся отношения между усыновителем и усыновляемым, указывается наличие согласия опекуна или родителей ребёнка (в случае несовершеннолетних родителей — их родителей тоже) на усыновление или обстоятельства, при которых согласие родителей не требуется.

⁵ Указываются номера статей, в соответствии с которыми производится усыновление в конкретном случае. Так, например, если родители лишены родительских прав, недееспособны или ребёнок подкинут, указывается ст. 130 СК РФ; при наличии данного биологическими родителями/ем добровольного разрешения на усыновление указывается ст. 131 СК РФ.

⁶ В случае усыновления ребёнка, достигшего возраста 10 лет, требуется его согласие на усыновление, изменение фамилии, имени, отчества и записи усыновителей в качестве родителей усыновляемого.

⁷ Дата рождения ребёнка может быть изменена не более чем на три месяца в возрасте до одного года и, если это соответствует интересам ребёнка, и старше одного года (ст. 135 СК РФ в ред. Федерального закона № 185-ФЗ).

⁸ В случае смерти одного из родителей, по просьбе бабушки или дедушки, за ними могут быть сохранены имущественные и неимущественные права и обязанности, если это соответствует интересам ребёнка. При согласии усыновителя это необходимо отразить в заявлении.

При усыновлении лицом противоположного пола с родителем, давшим согласие на усыновление, возможно сохранение личных имущественных и неимущественных прав такого родителя. Например, когда мать разрешает усыновление своего ребёнка своему брату, по договоренности сторон, мать не лишается прав на ребёнка (ст. 137 п. 3 СК РФ).

Что почитать?

1. Генетическая наследственность. Сборник статей.
Изд. НО БФ «Приют Детства». — М., 2003.
2. Вы решили усыновить ребёнка. — Дрофа, М., 2001.
3. Поколение Китеж. Ваш приёмный ребёнок. Д. Морозов —
РИПОЛ Классик, М., 2008.
4. Дети в приёмной семье. Иванова Н. П., Заводилкина О. В. — М., 1993.
5. Повторный брак матери и эмоциональная связь с ребёнком. Как помочь ребёнку
войти в современный мир. Арнаутова Е. П. — М., 1995.
6. Повторный брак, дети и родители. Лофас Ж., Сова Д. — СПб, 1996.
7. Воспитание детей в неполной семье. — М., 1980.
8. Лишённые родительского попечительства. Хрестоматия. — М., 1991.
9. Как быть родителями (о психологии родительской любви).
Спиваковская А. С. — М., 1986.
10. Как строить себя и свою семью. Сатир В. — М., 1994.
11. Родители и дети. Джайнотт Х. Дж. — М., 1986.
12. Книга для неидеальных родителей, или Жизнь на свободную тему.
И. Млодик. — М., 2007.
13. Как вырастить ребёнка счастливым. Принцип преемственности.
Ледлофф Ж. — М., Генезис 2007.
14. Общаться с ребёнком. Как? Гиппенрейтер Ю. Б. — М., 2002–2008.
15. Продолжаем общаться с ребёнком. Так? Гиппенрейтер Ю. Б. — М., АСТ, 2008.
16. Мама, давай вернём его аисту! или Как помочь ребёнку подружиться с брати-
ком или сестричкой. А. Кравцова. — М., 2007.
17. Психологическая защита у детей. Никольская И. М.,
Грановская Р. М. — СПб, 2001.
18. Детская агрессивность. Чижова С. Ю., Калинина О. В. — Ярославль, 2002.
19. Помощь трудным детям. Раттер М. — М., 1987.

Какую помощь и дополнительные материалы вы можете получить?

В маленькой брошюре, рассчитанной на усыновителей, делающих первый шаг, невозможно рассказать подробно обо всем. Однако вы можете получить у нас дополнительные информационные и методические материалы, консультации и другую помощь. Мы предлагаем:

– Подготовку в Школе приёмных родителей.

- Консультации. Заочные: телефонные, по электронной почте innewfamily@yandex.ru и очные: специалистов — юристов, специалистов по социальной работе, работников, педагогов, психологов и психотерапевтов.
- Моральную поддержку и консультации опытных усыновителей на интернет-конференции, консультациях и встречах клуба приёмных родителей.
- Посетить библиотеку специализированных и художественных изданий, содержащую законодательную литературу, методические материалы по усыновлению, научные исследования, книги и видео для родителей по педагогике, медицине, психологии. Для детей — психотерапевтические сказки, рассказы в книжках, аудиодисках.

Информацию об услугах уточняйте на сайте www.innewfamily.ru и по телефону (495) 424-27-50